

# MAA- JA ELINTARVIKETALOUDEN SUHDANNE-ENNUSTE, KEVÄT 2024

Sari Forsman-Hugg, Pekka Kinnunen,  
Päivi Kujala ja Mauri Yli-Liipola

**Pellervön taloustutkimus PTT**

**26.3.2024**





# MAATALOUS

**MAATALOUDEN YRITTÄJÄTULO**

**MAATALOUDEN  
TUOTANTOPANOKSET**

**MAAILMAN VILJAMARKKINAT**

**KOTIMAAN VILJAMARKKINAT**

**MAITOMARKKINAT**

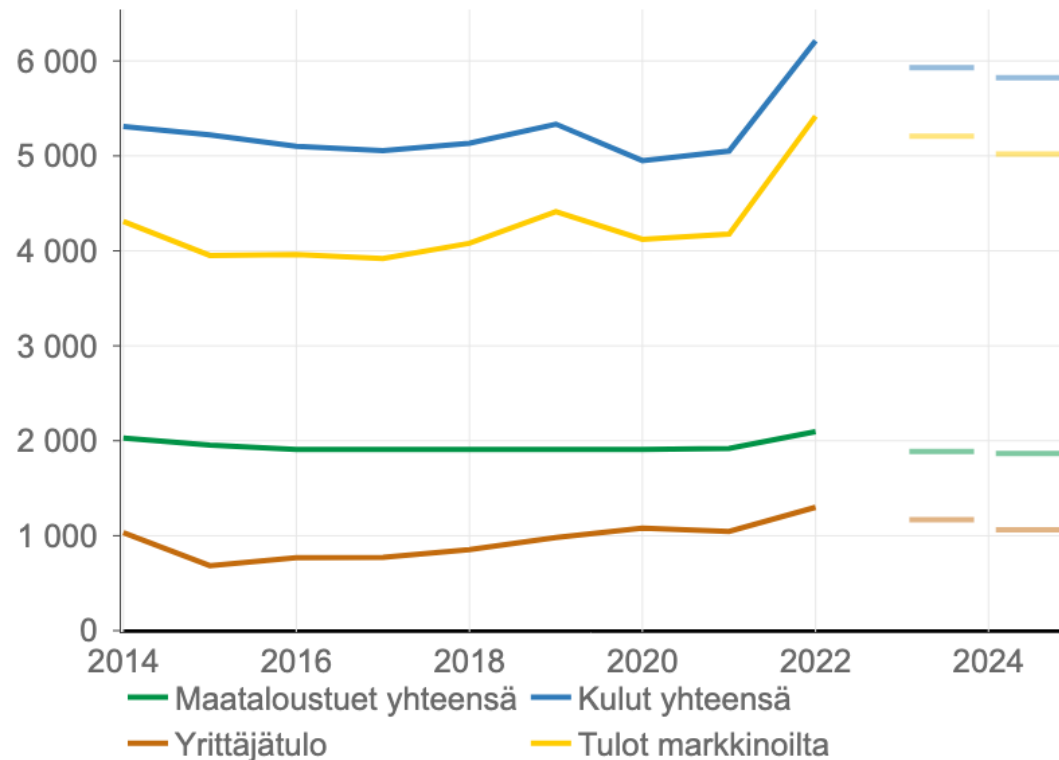
**LIHAMARKKINAT**

# MAATALOUDEN YRITTÄJÄTULO EI KASVA

- Maatalouden markkinatulot ja kulut laskevat viime vuoteen verrattuna
  - Kustannustaso pysyy kuitenkin korkealla tasolla
- Maataloustukien reaalista arvoa pienentää inflaatio
  - Hallinnollinen taakka kasvanut
- Rakennusinvestoinnit laskusuuntaisia
  - Epävarmuutta luo mm. metsäkatoasetuksen tulkinnat ja korkealla pysyvä korkotaso
- Maatalouden yrittäjätulo laskee tänä ja ensi vuonna

Maatalouden taloustilit (Eurostat)

milj. €



Lähde: Eurostat ja PTT

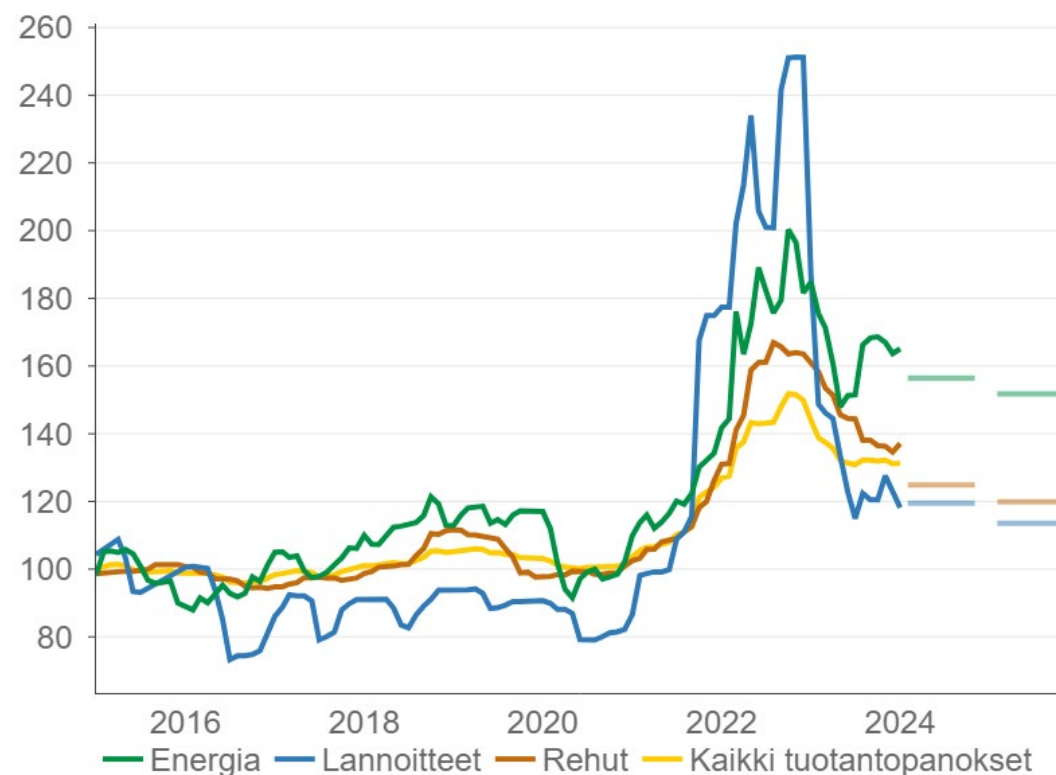
# TUOTANTOPANOSMARKKINAT SOPEUTUVAT

- Lannoitteiden hinnat laskeneet maakaasun hinnan laskiessa
- Energian hinnat ovat edelleen Venäjän hyökkäyssotaa edeltävää tasoa korkeammalla, mutta suunta alaspäin
- Sähkön hinta pysyy maltillisena tuotantokapasiteetin kasvaessa ja Keski-Euroopan parantuneen maakaasutilanteen myötä
- Rehun saatavuus hyvä, mikä painaa hintoja alaspäin

	2024e	2025e
Lannoitteet	-11	-5 %
Energia	-5 %	-3 %
Rehu	-14 %	-4 %

Maatalouden tuotantopanosten hinnat

indeksi 2015 = 100



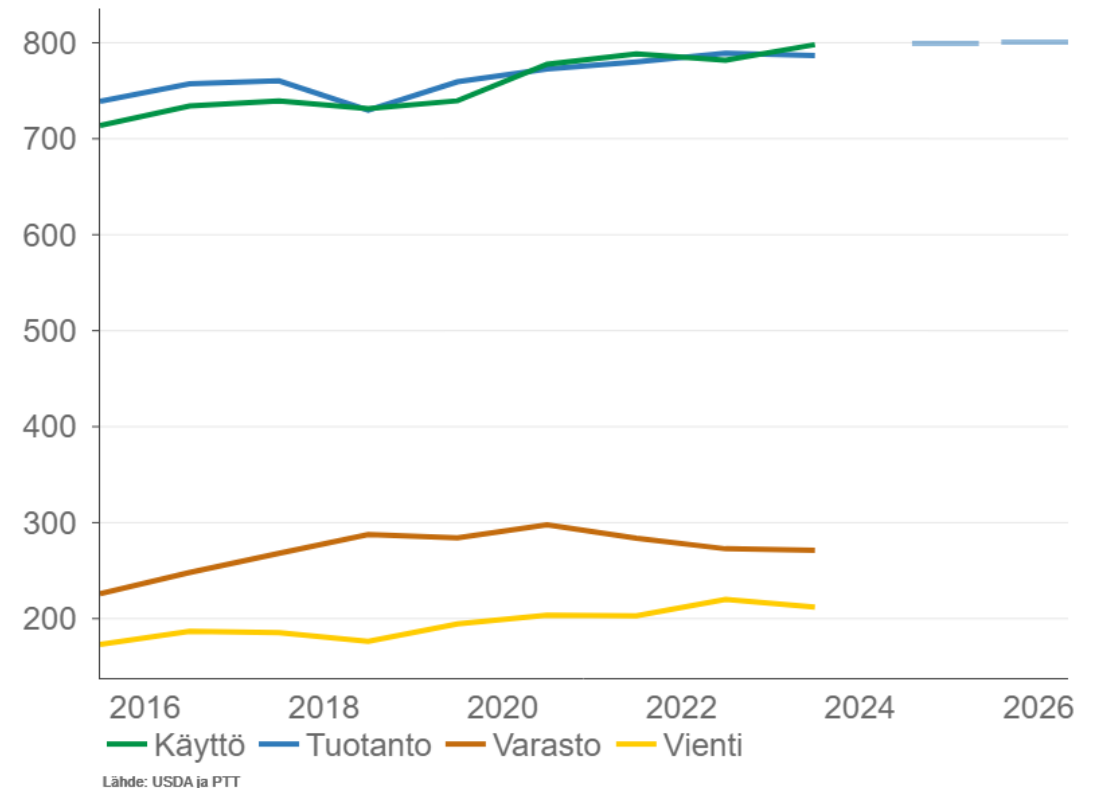
Lähde: Tilastokeskus ja PTT

# MAAILMAN KOKONAISVILJASATO KASVAA

- Vehnän tuotanto kasvaa hienoisesti
  - Kulutus suurempaa kuin tuotanto
  - Australiasta tulossa ennätyssto
- Kylmä ja kostea sää hidastaa Euroopan kylvöjen etenemistä
  - EU-alueen tuotanto pienenee tänä vuonna

Ennuste	2024/25	2025/26
Vehnän tuotanto	0,4 %	0,2 %

Vehnän tuotanto ja vienti kansainvälisesti  
milj. tonnia





# MAISSIN JA ÖLJYKASVIEN TUOTANTO KASVAA MAAILMANLAAJUISESTI

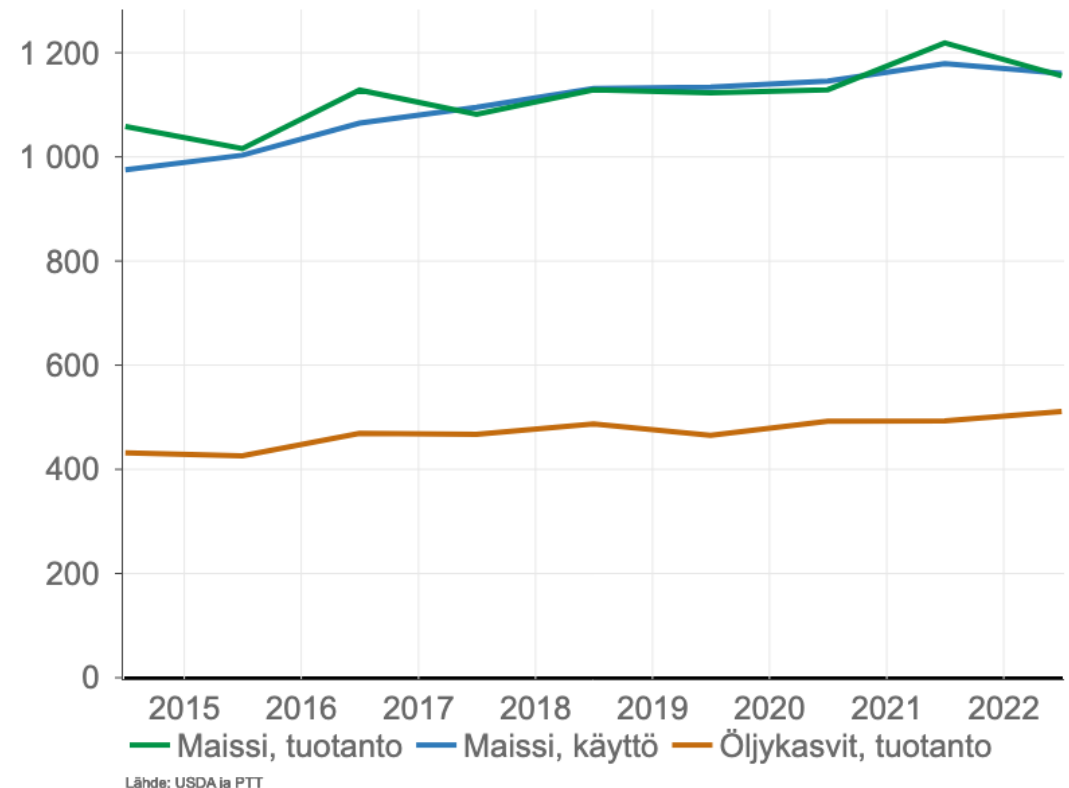
## Maissin tuotanto kasvaa

- Kulutus hieman pienempää kuin tuotanto

## Soijan tuotanto kasvaa

- Brasilian, Yhdysvaltojen ja Argentiinan tuotanto kasvaa
- Kulutus pienempää kuin tuotanto

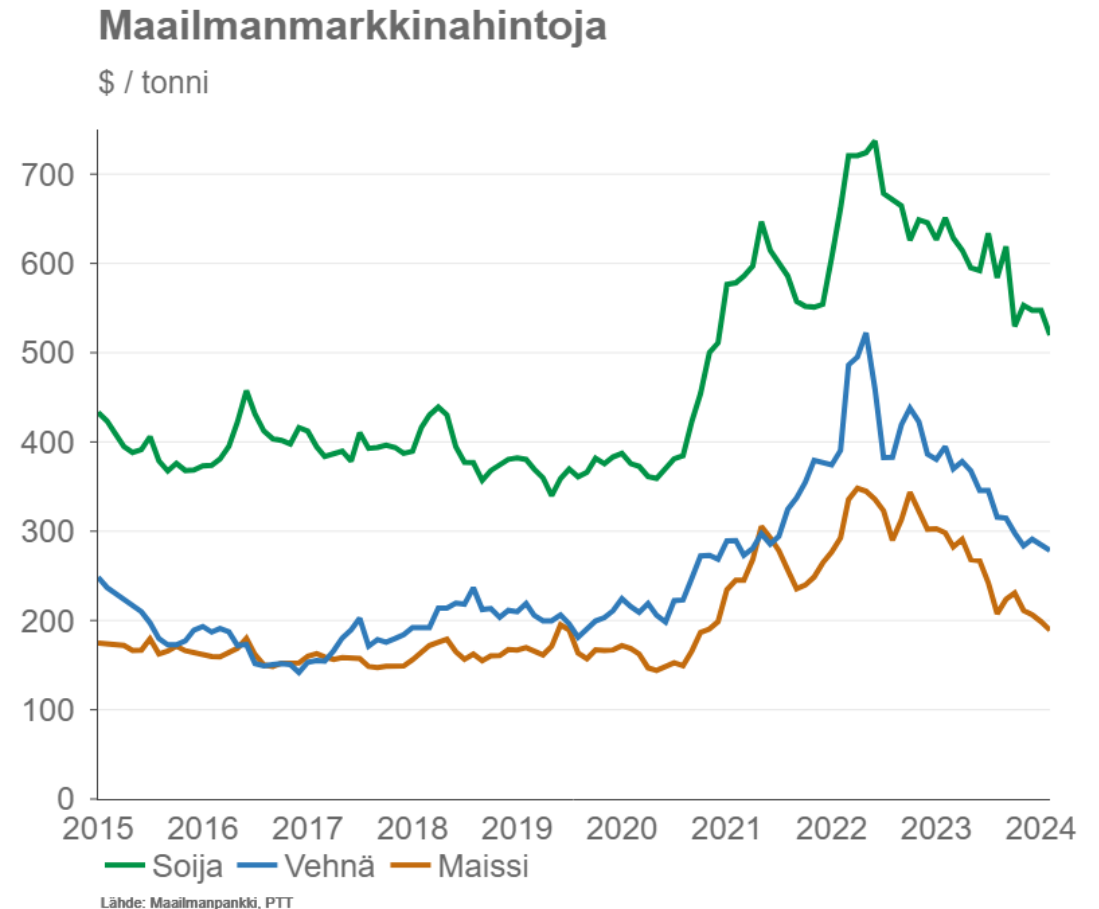
Maissin ja öljykasvien tuotanto kansainvälisesti  
milj. tonnia



Lähde: USDA ja PTT

# VENÄJÄ VAIKUTTAA VILJAN KAUTTA

- EU:n viljan hinnoissa nousupainetta erityisesti heikkojen kevätkylvöjen myötä
- Venäjä sekoittaa EU:n vientimarkkinoita
  - EU pyrkii rajoittamaan Venäjältä ja Valko-Venäjältä tulevan viljan määrää asettamalla sille tariffin sekä kiellon useille Ukrainalaisille maataloustuotteille



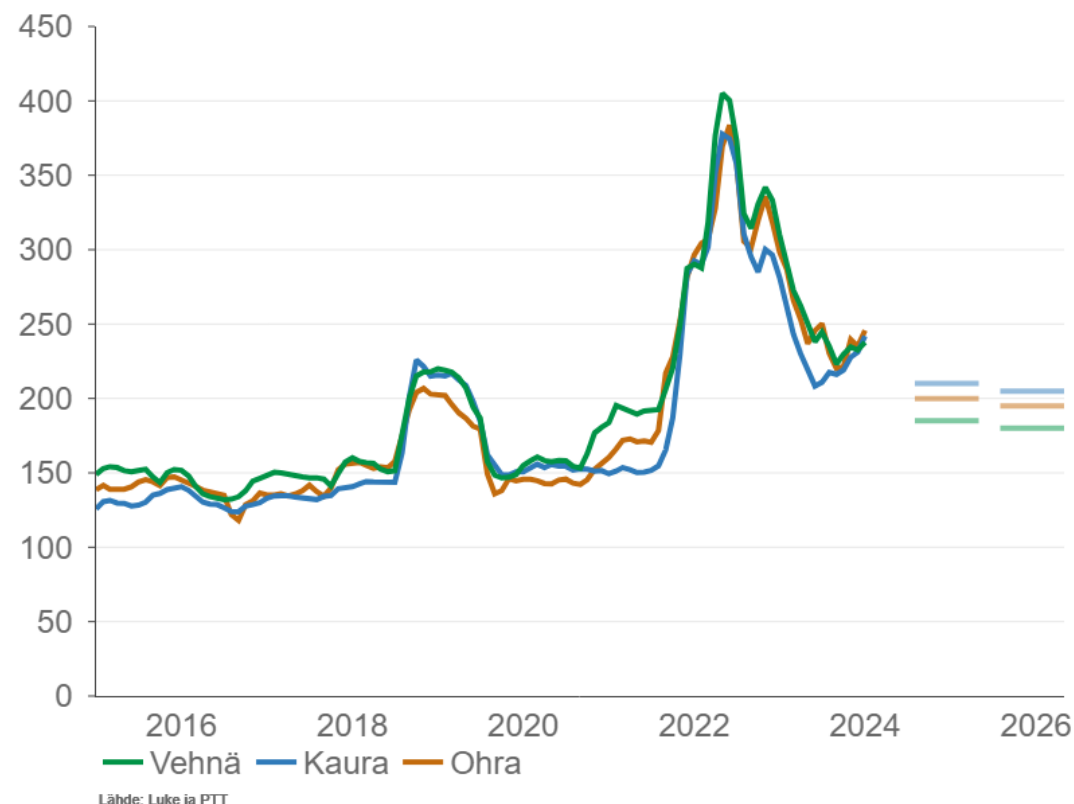
# KOTIMAAN VILJAN TUOTTAJAHINNAT LASKEVAT

- Tavoitteena lisätä elintarvikekauran määrää
- Luonnon hoitonurmien ja erilaisten kesantolohkojen määrä jatkaa kasvua
- Leipäviljan ja rehuviljan hintaerot tasoittuvat

	2024/25e	2025/26e
Vehnä	-21 %	-3 %
Kaura	-6 %	-2 %
Ohra	-15 %	-2 %

Viljan tuottajahinnat Suomessa

€ / tonni

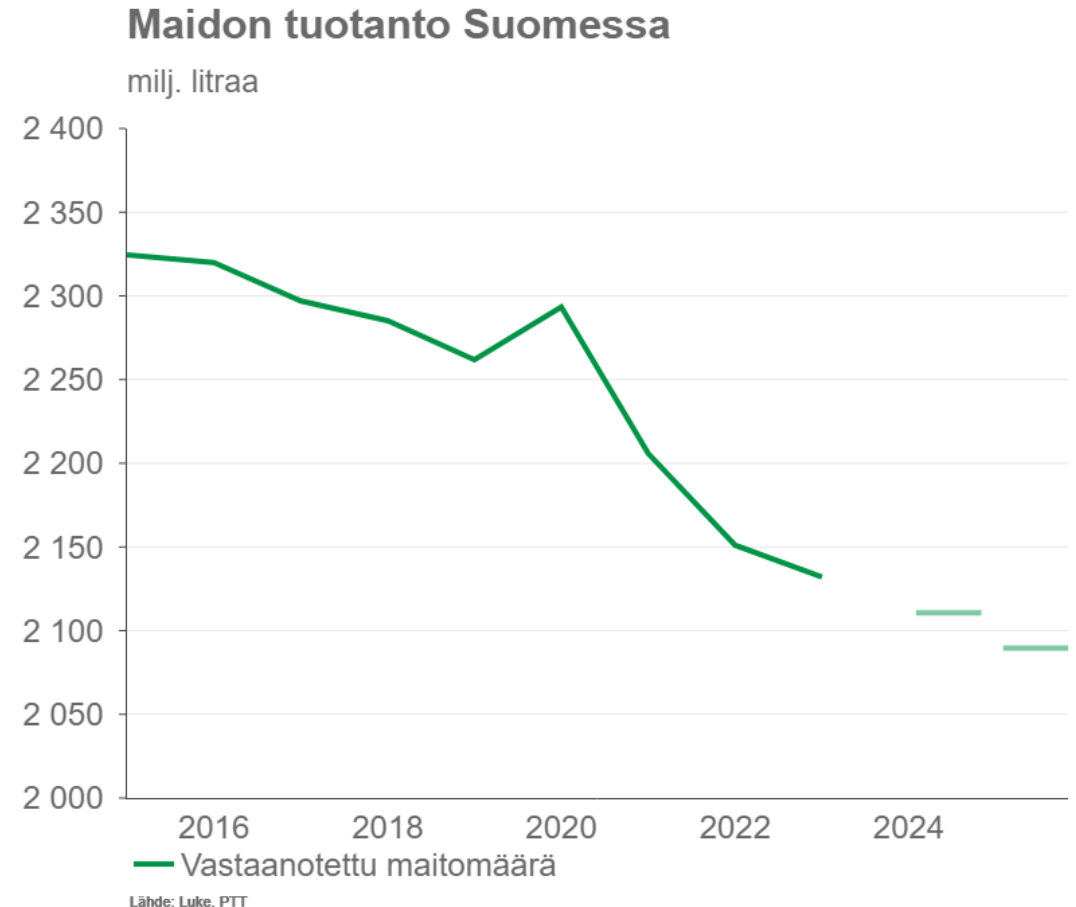




# MAIDON TUOTANTO VÄHENEESUOMESSA TASAISESTI

- Maidon tuotanto vähenee Suomessa vajaan prosentin ja maidontuottajien määrä vähenee tasaisesti noin 8 prosenttia
- Luomumaidon tuotanto ja luomumaidon tuottajien määrä vähenee edelleen
- Maidon tuotanto kasvaa maailmanlaajuisesti
  - EU:ssa maidon tuotanto kasvaa hienoisesti

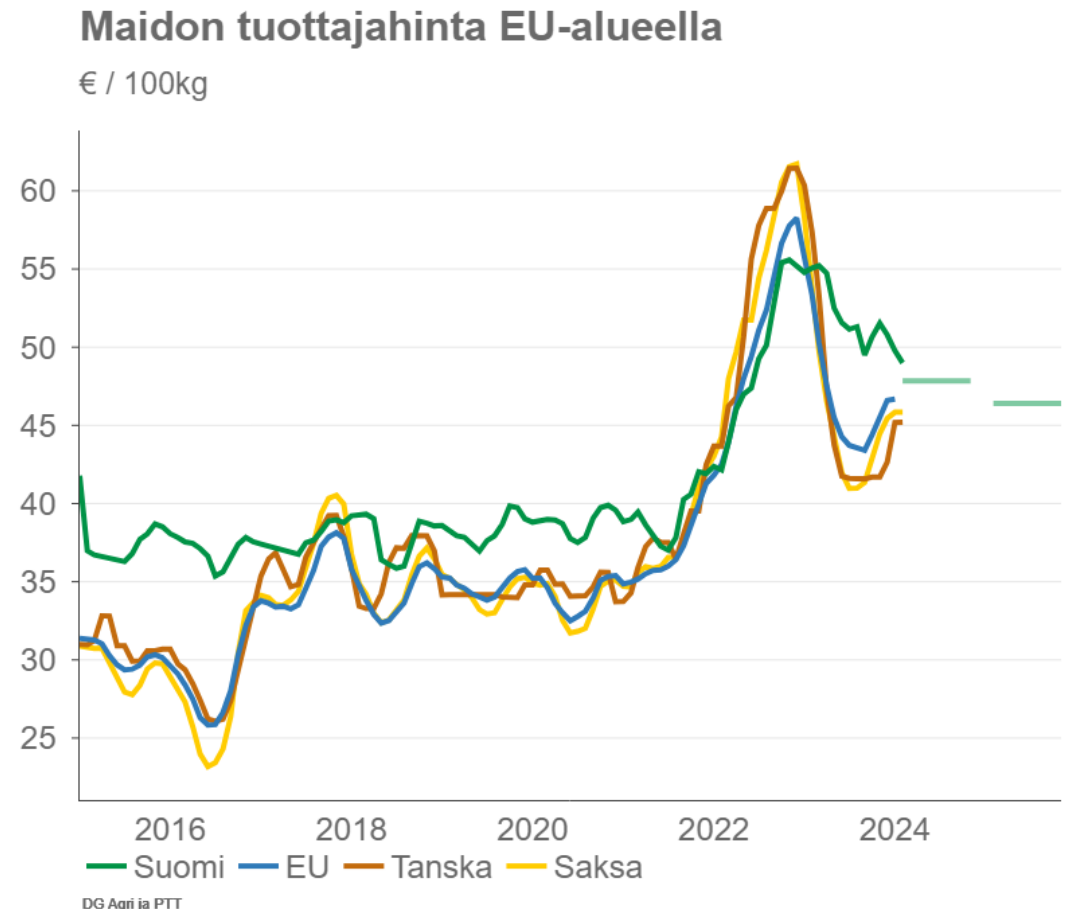
	2024e	2025e
Maidontuotanto Suomi	-1 %	-1 %



# SUOMESSA MAIDON TUOTTAJAHINTA LÄHENEES EU:N KESKIHINTAA

- Vientikiipailu on kiristynyt Kiinan vähentyneen kysynnän myötä
- EU:ssa maidon kysyntä on hienoisesti vahvistunut
- Suomessa maidon hinta laskee ja lähenee EU:n keskihintaa, mutta pysyy kuitenkin EU:n keskihintaa korkeammalla tasolla

	2024e	2025e
Tuottajahinta	-10 %	-3 %



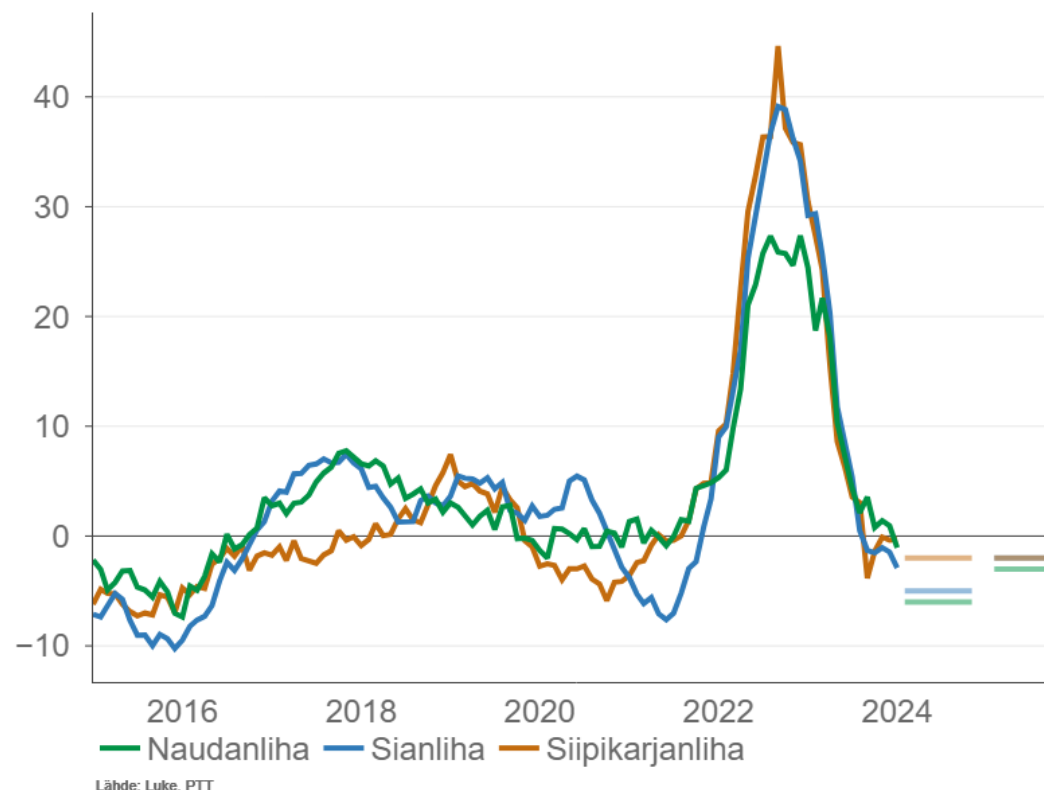
# KULUTTAJAT REAGOIVAT LIHOJEN HINTAMUUTOKSIIN

- Naudanlihan kulutuksessa nähty piristymistä
- Sianlihantuotannon ja kulutuksen välinen kuilu kapenee
- Siipikarjanlihan tuottajahintojen muutokset maltillisimpia

Tuottajahinta	2024e	2025e
Naudanliha	-6 %	- 3 %
Sianliha	-5 %	- 2 %
Siipikarjanliha	-2 %	- 2 %

## Lihan tuottajahinnat

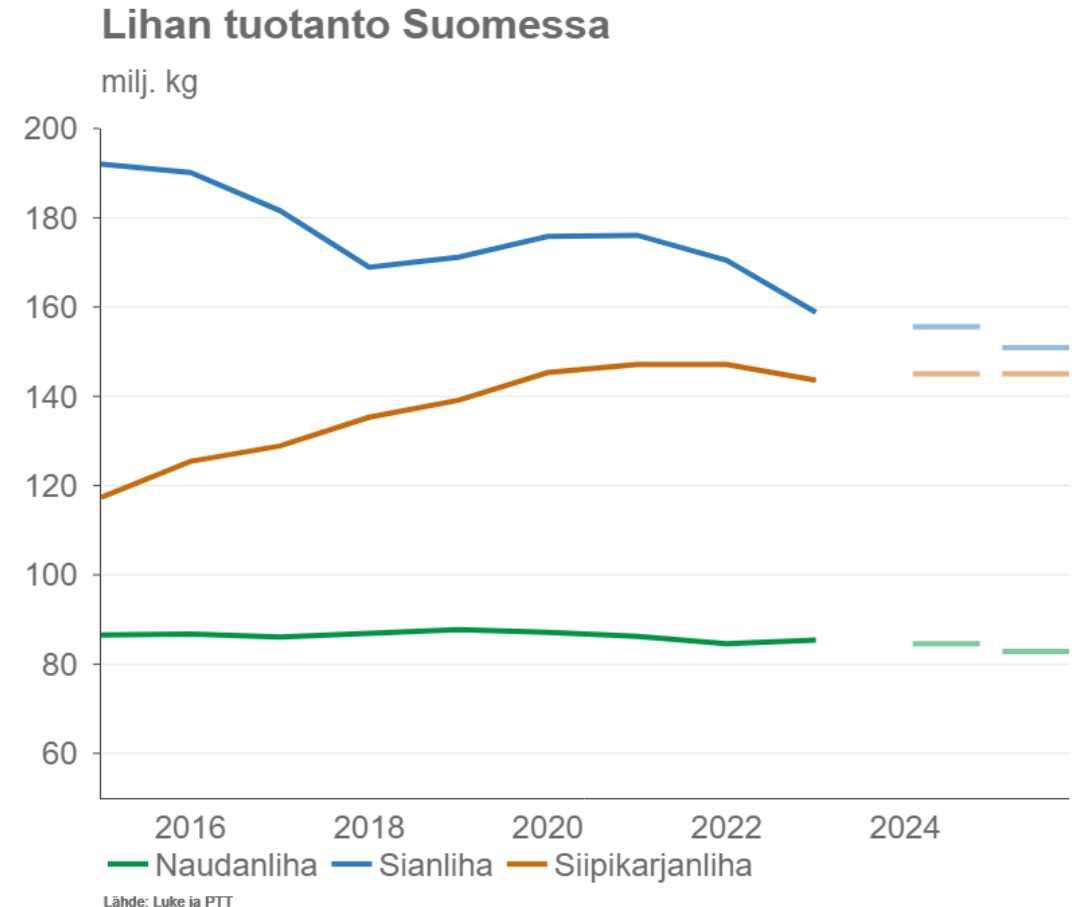
%, vuosimuutos



# LIHANTUOTANTO SOPEUTUU HITAASTI KYSYNNÄN VAIHTELUIHIN

- Nautojen teurastukset ruuhkautuvat myös tänä vuonna
- Siipikarjanlihan kotimainen tuotanto haastaa tuontia

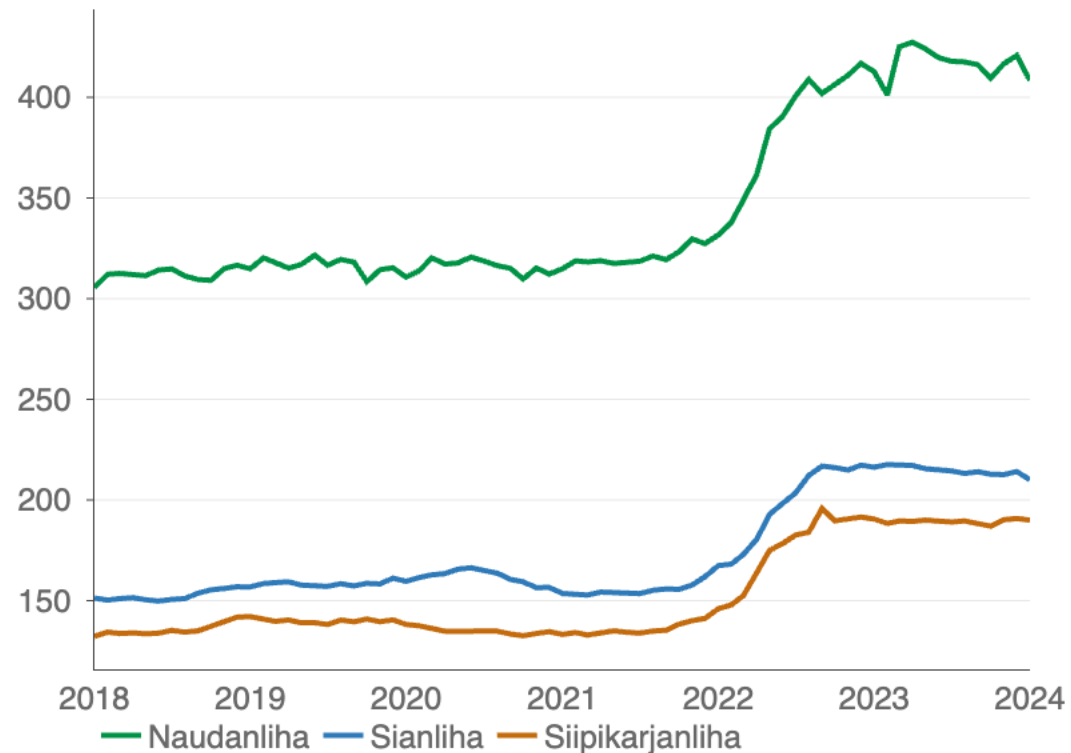
Tuotanto	2024e	2025e
Naudanliha	- 1 %	- 2 %
Sianliha	- 2 %	- 3 %
Siipikarjanliha	1 %	1 %



# LIHAN TUOTTAJAHINTOJEN KEHITYS ON OLLUT TASAISTA SUOMESSA

## Lihan tuottajahintoja Suomessa

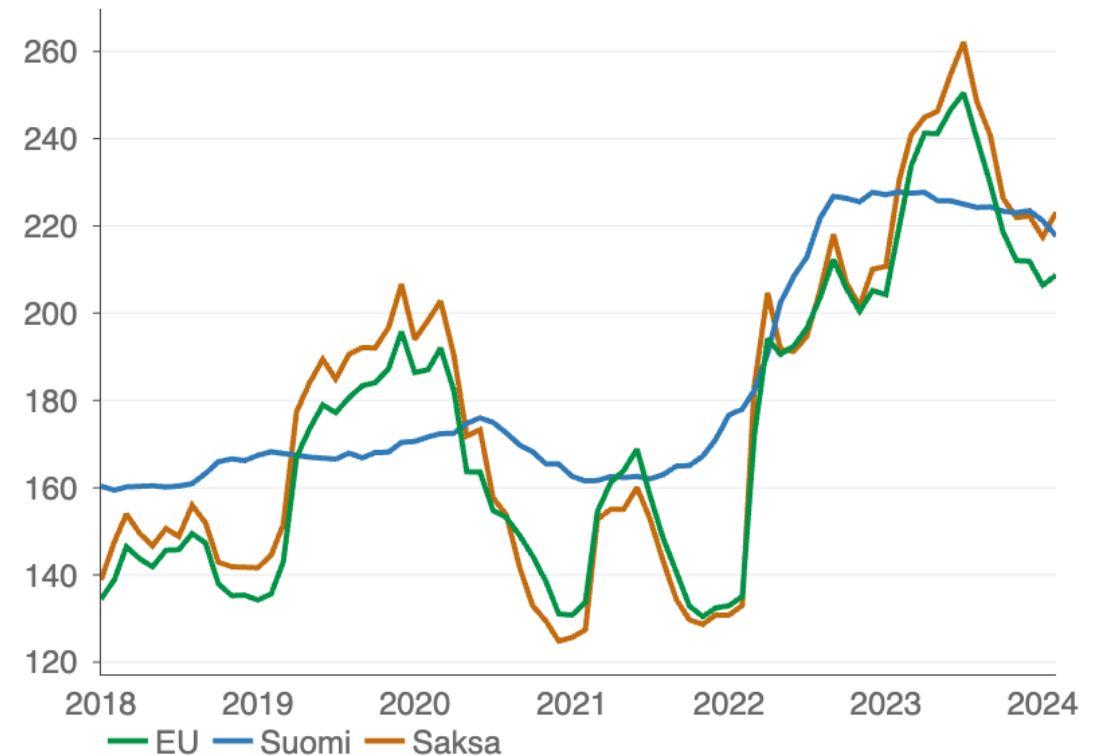
€/ 100kg ruhopaino



Lähde: Luke, PTT

## Sianlihan tuottajahintoja

€/ 100kg ruhopaino



Lähde: DG Agri ja PTT



# **RUUAN HINTA JA ELINTARVIKEMARKKINOIDEN NÄKYMÄT**

- **Ruuan hintakehitys**
- **Elintarviketeollisuuden liikevaihto ja volyymi**
- **Elintarvikevienti ja -tuonti**
- **Elintarvikkeiden kulutus**



# RUUAN HINTA LASKEE TÄNÄ JA ENSI VUONNA MALTILLISESTI

- Hinnat eivät palaudu tasolle, josta nousuun lähdettiin
- Ruuan inflaatio on viime kuukausina jatkunut EU:ssa ja Euroalueella nopeampana kuin Suomessa
- Ruokakauppojen hintakilpailu asettaa paineita hintojen laskulle, tarjouskampanjointi lisääntyy
- Bonusohjelmien kautta tulevat alennukset/palautukset eivät näyt tilastoidussa hintakehityksessä
- Mahdolliset ruokaan kohdistuvat arvonlisäveron korotukset vaikuttavat hintakehitykseen

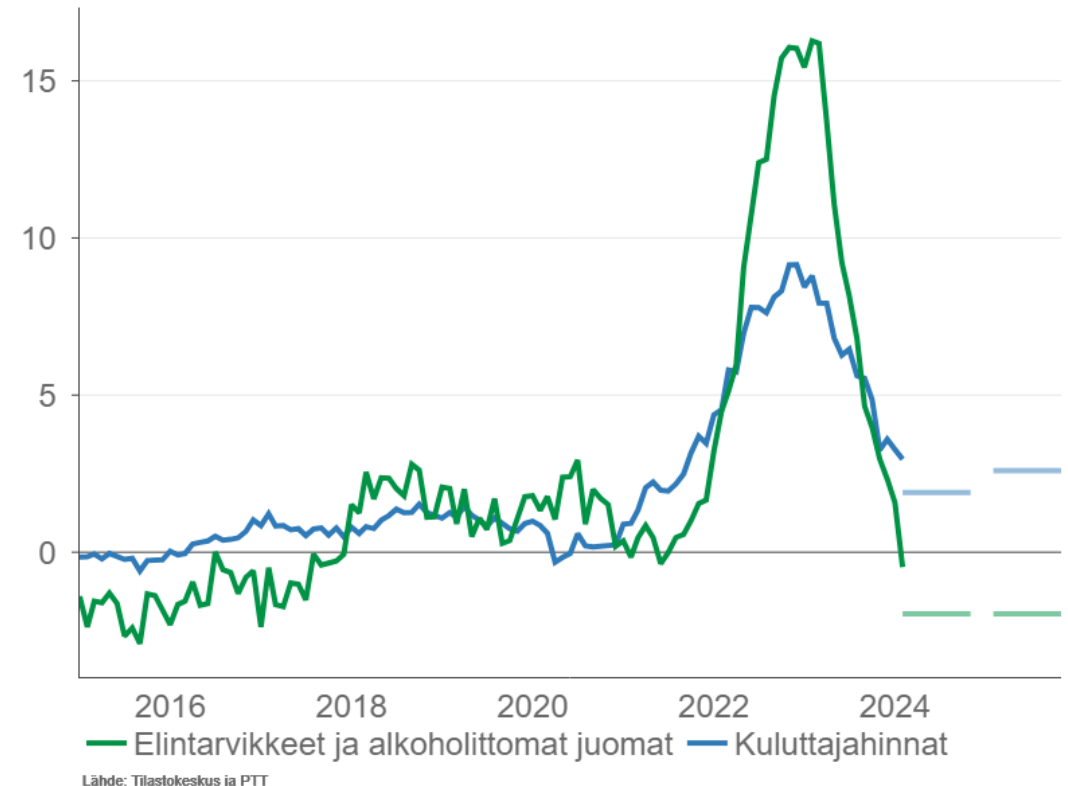
Ennuste	2024e	2025e
Elintarvikkeet <sup>1</sup>	-2 %	-2 %
Inflaatio <sup>2</sup>	1,9 %	2,6 %

<sup>1</sup> Elintarvikkeet + alkoholittomat juomat

<sup>2</sup> PTT:n ennuste 20.3.2024

## Kuluttajahinnat ja ruuan hinta

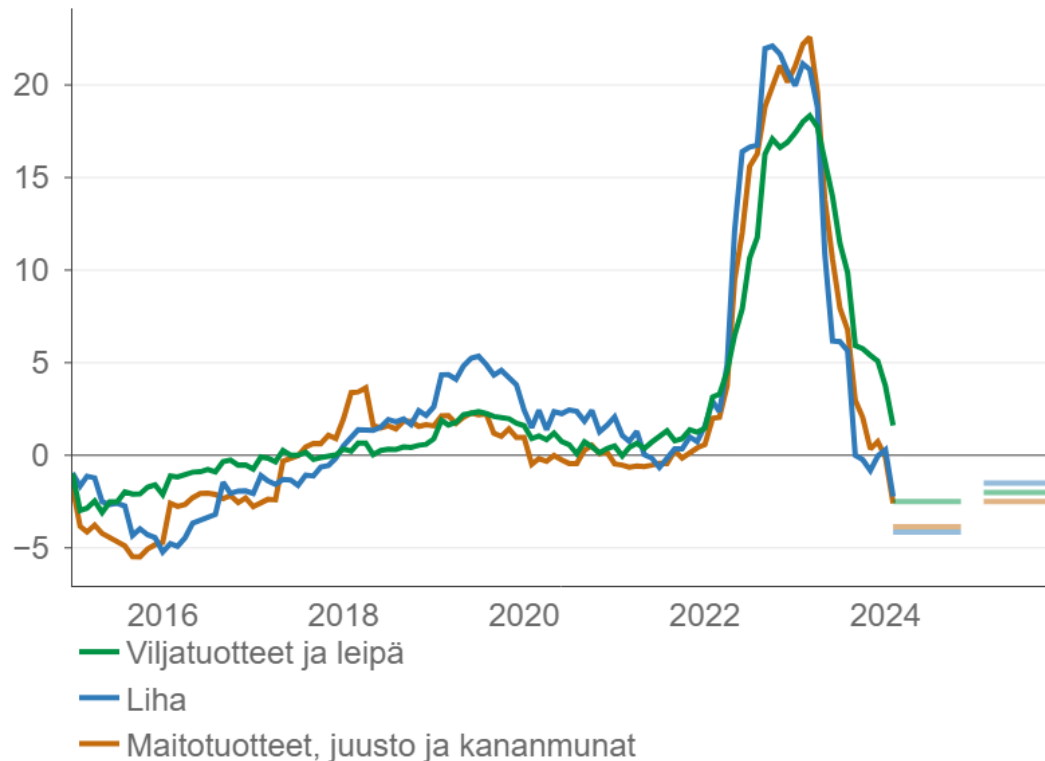
%, muutos vuoden takaa



# ERIIYTYVÄÄ HINTAKEHITYSTÄ TUOTTEITTAIN

## Tuoteryhmien hintojen muutos

%, muutos vuoden takaa



Lähde: Tilastokeskus ja PTT

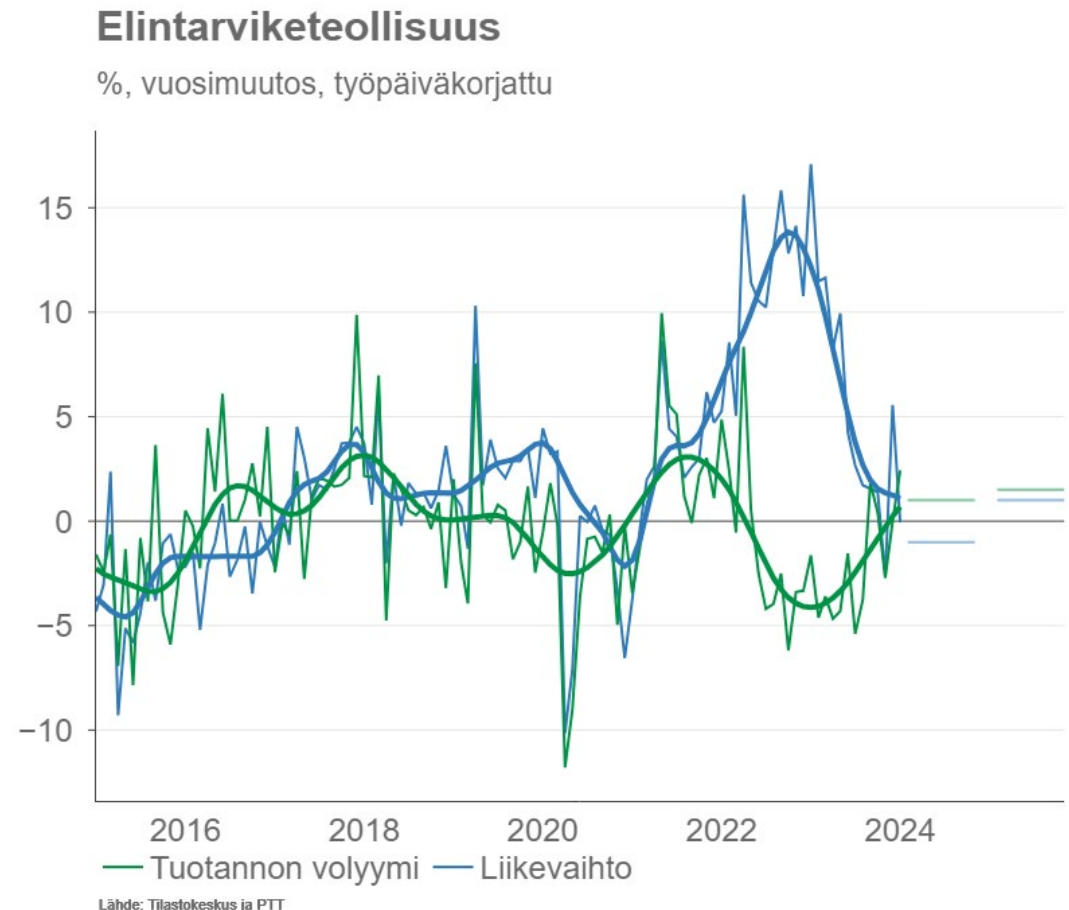
- Vähemmän jalostetuissa tuotteissa hinnat laskevat vuositasolla keskimääräistä enemmän
- Yksittäisten raaka-aineiden hinnoissa merkittävää nousua (esim. kaakao, oliiviöljy)

Ennuste	2024e	2025e
Viljatuotteet ja leipä	-2,5 %	-2 %
Liha	-4 %	-1,5 %
Maitotuotteet, juusto ja kananmunat	-4 %	-2,5 %

# ELINTARVIKETEOLLISUUDEN TUOTANNON VOLYYMI LÄHTEE PALAUTUMAAN, LIIKEVAIHTO MIINUKSELLE

- Tänä vuonna volyymin lasku pysähtyy kahden perättäisen laskuvuoden jälkeen, mutta palautuminen vie pidemmän aikaa
  - Kysynnän kehittyminen aiheuttaa epävarmuutta
- Elintarviketeollisuuden tuottajahintojen lasku (kotimaa ja vienti) kääntävät liikevaihdon pieneen laskuun tänä vuonna
- Talouden näkymien kirkastuminen piristää yksityistä kulutusta ja elintarviketeollisuuden suhdannenäkymää ensi vuonna

Ennuste	2024e	2025e
Liikevaihto	-1,5 %	1 %
Volyyymi	1 %	1,5 %



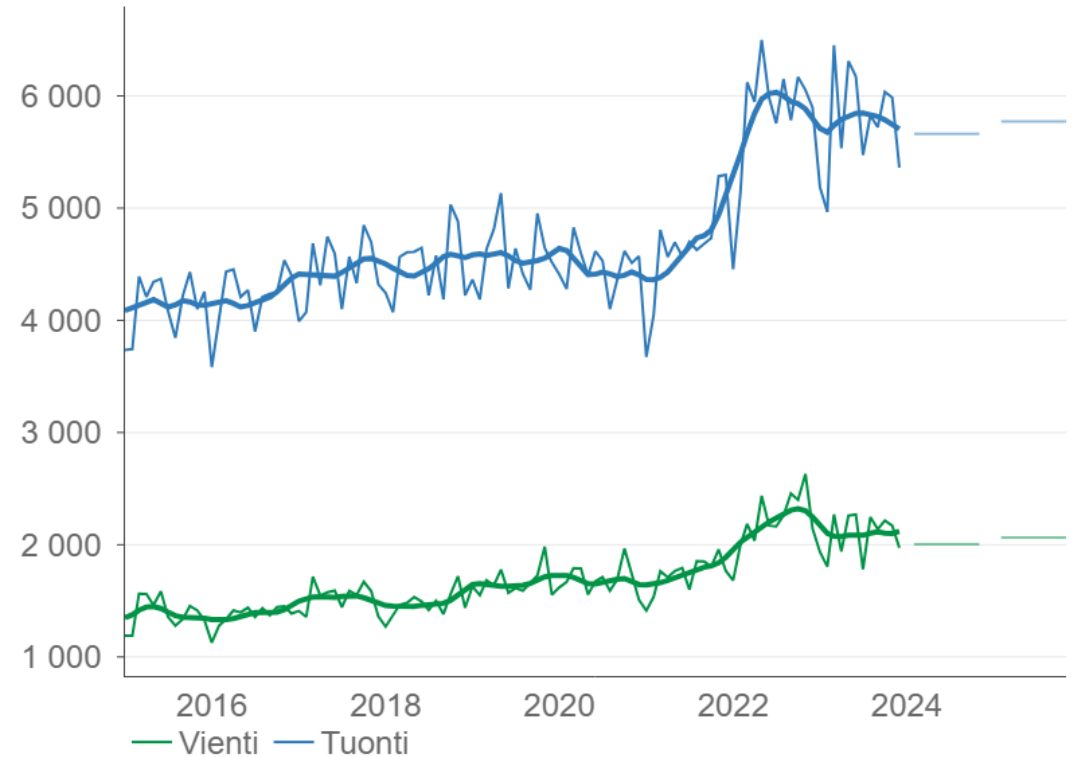
# KIINAN MARKKINA EI VEDÄ

- Vientihinnat laskevat
- Maitosektorilla kauppataseen ylijäämä pienenemässä
- Kiinassa oman tuotannon kasvu sekä talouskasvun hiipumisesta johtuva heikentyvä kulutuskysyntä pienentäneet maitotuotteiden tuontia
- Uusia avauksia vientiin tarvitaan
- Työtaistelujen vaikutukset vientiin

Ennuste	2024e	2025e
Vienti	-5 %	4 %
Tuonti	-2,5 %	2 %

## Elintarvikkeiden vienti ja tuonti

milj. euroa vuositason korotettuna

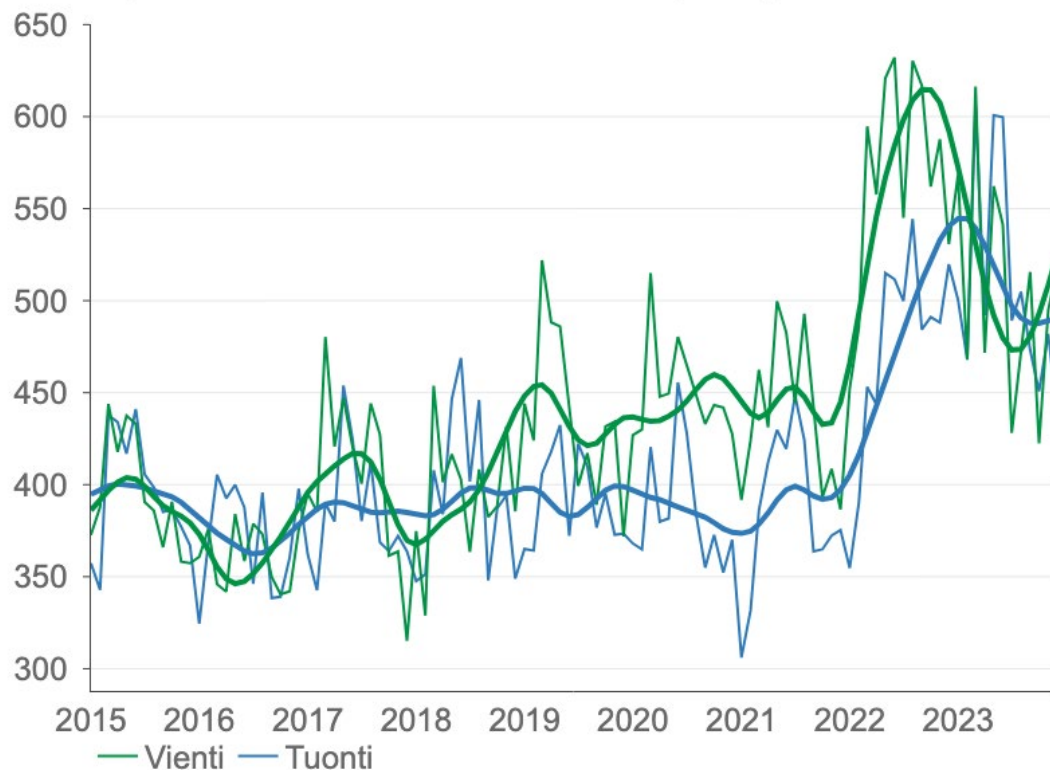


Lähde: Tulli ja PTT

- **MAITOSEKTORILLA KAUPPATASEEN YLIJÄÄMÄ PIENENI MERKITTÄVÄSTI VIIME VUONNA**
- **LIHASEKTORILLA KAUPPATASEEN ALIJÄÄMÄ KASVANUT PANDEMIAA EDELTÄVÄLLE TASOLLE**

### Maitotaloustuotteiden ja munien vienti ja tuonti

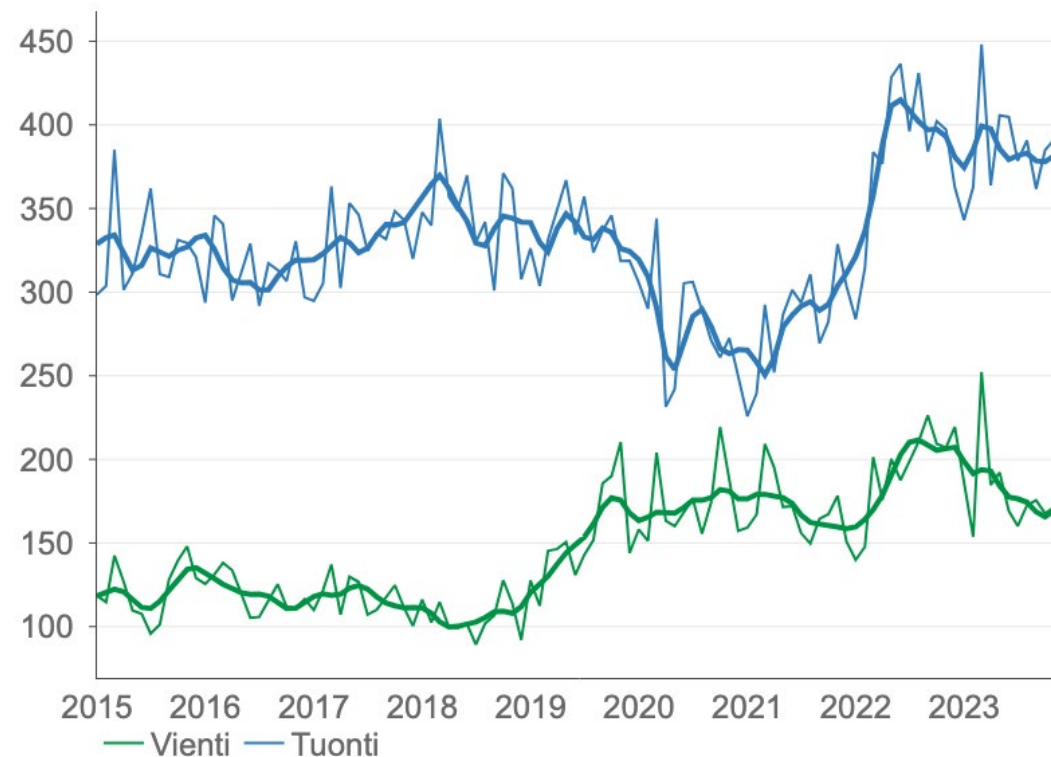
milj. euroa vuositasolle korotettuna, trendi ja alkuperäinen



Lähde: Tulli, PTT

### Lihan ja lihatuotteiden vienti ja tuonti

milj. euroa vuositasolle korotettuna, trendi ja alkuperäinen

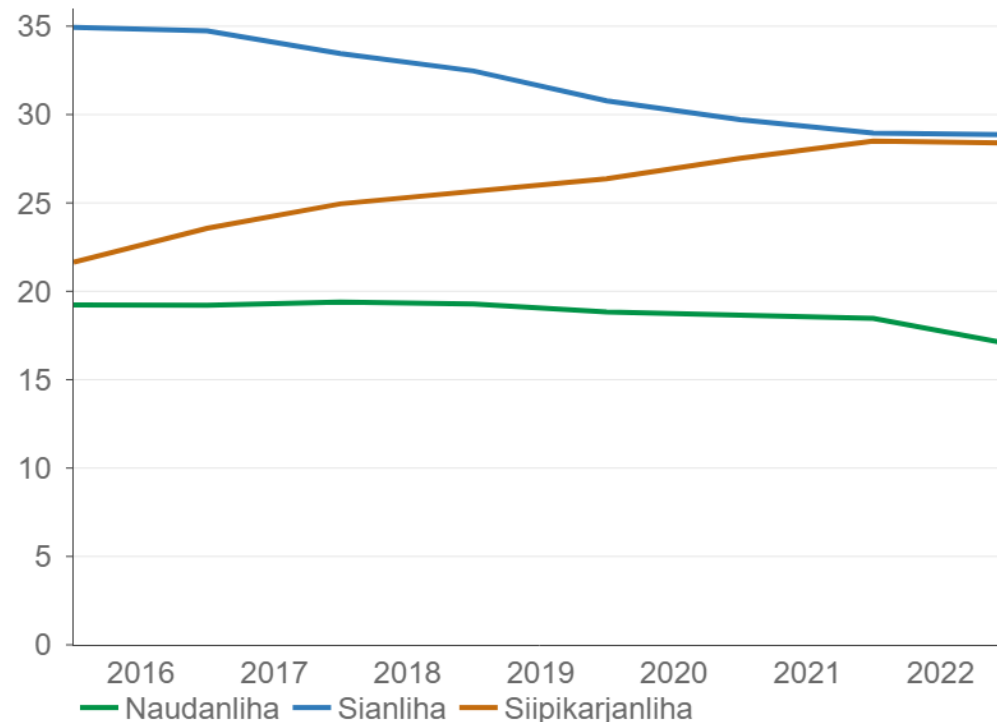


Lähde: Tulli, PTT

# EPÄVARMUUTTA KULUTUSMUUTOSTEN PALAUTUMISESSA

## Lihan kulutus Suomessa

kg/henkilö



Lähde: Luke, PTT

- Kulutuskysynnässä tapahtuu osittain palautumista hintojen laskun myötä – kulutuksen suunnassa kuitenkin suurta epävarmuutta
- Naudanlihan kulutuksessa pitkän aikavälin laskeva trendi, mutta tänä vuonna voidaan nähdä pientä palautumista
- Sianlihan kulutuksen lasku jatkuu
- Siipikarjanlihan kulutuksen kasvu jatkuu, mutta aiempia vuosia hitaampana

Ennuste	2024e	2025e
Naudanlihan kulutus per hlö	1 %	-1 %
Sianlihan kulutus per hlö	-2 %	-1,5 %
Siipikarjanlihan kulutus per hlö	0,5 %	1 %





**KIITOS!**

26.3.2024

Maa- ja elintarviketalouden suhdanne-ennuste, kevät 2024

@PTTfi



Pellervon  
taloustutkimus  
PTT



@ptt\_fi

