

PNP



# Maa- ja elintarviketalouden ennuste

24.9.2019

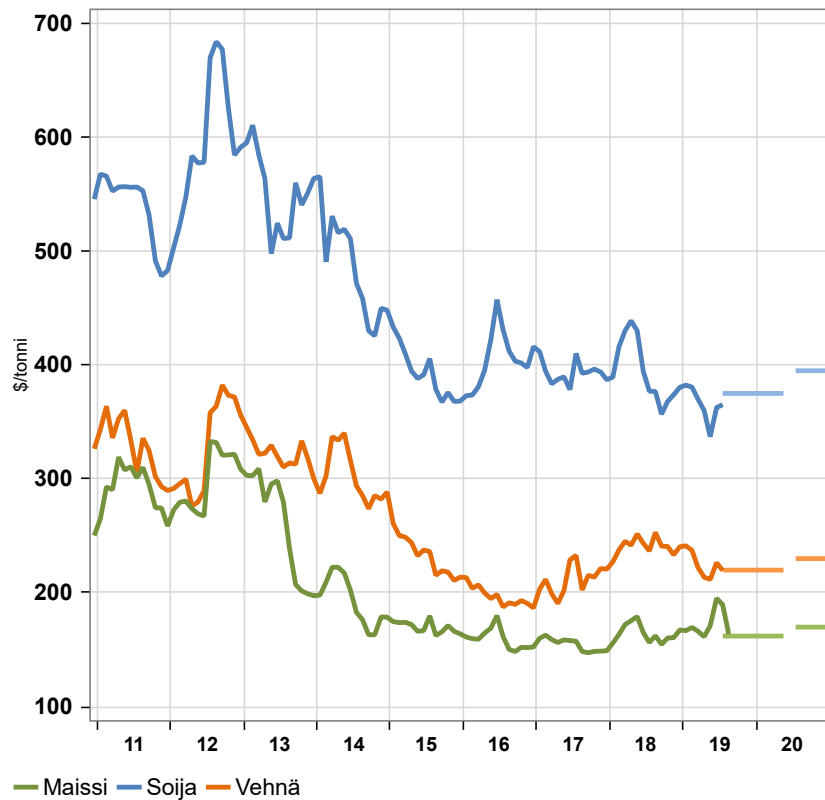
Kyösti Arovuori, Hanna Karikallio, Sanni Kiviholma,

Rita Lahti, Tapani Yrjölä

Maatalous



# Viljan maailmanmarkkinahinnat

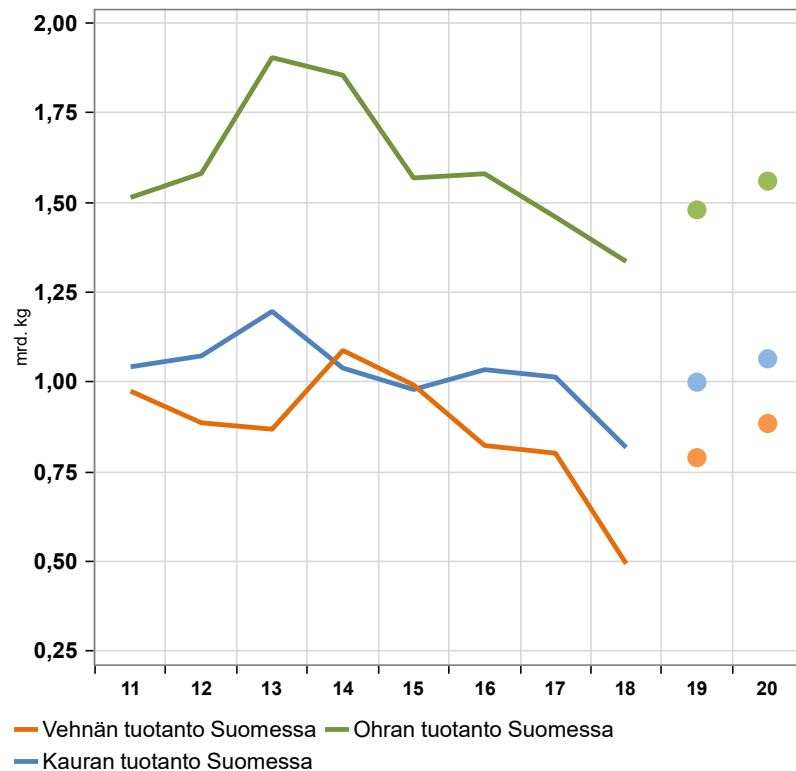


Lähde: UNCTAD, World Bank, Macrobond, PTT

- Vehnän tuotanto ja kulutus lähellä toisiaan
  - varastot palautuvat
  - hinta laskee tänä vuonna
- Maissin kulutus selvästi tuotantoa suurempaa
  - varastot pienentyvät merkittävästi
  - ohran tuotannon kasvu korvaa tuotannon vajetta
  - hinnassa ei nousupaineita
- Soijan kulutus huomattavasti tuotantoa suurempaa
  - varastot pienentyvät runsaasti
  - hinta nousee maltillisesti

Ennuste	2019/20e	2020/21e
Vehnä	-6 %	5 %
Maissi	2 %	5 %
Soija	-2 %	5 %

# Viljan tuotanto Suomessa

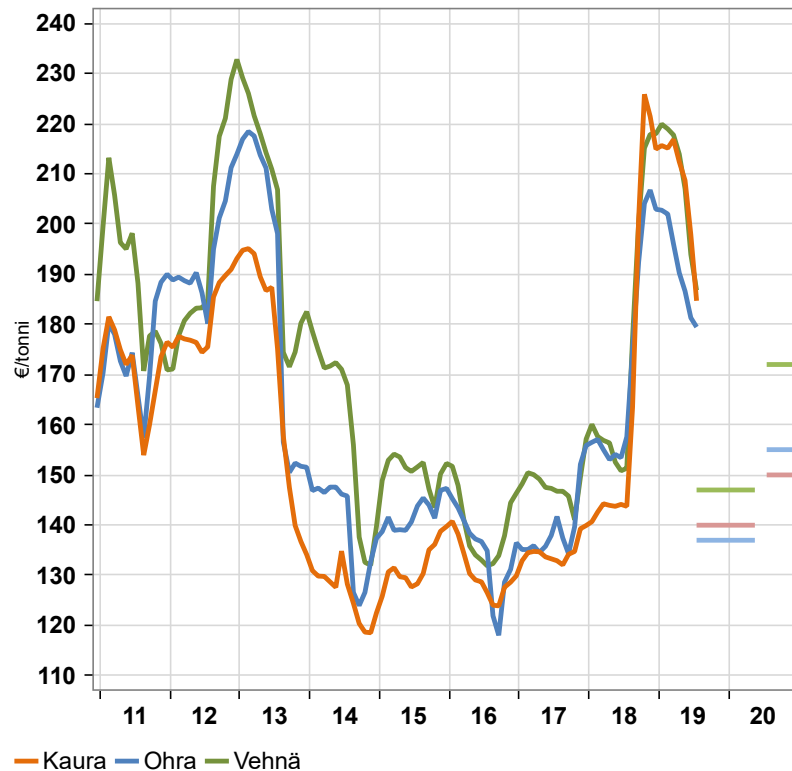


Lähde: Luke, Natural Resources Institute Finland, Macrobond, PTT

- Viljasato kasvaa selvästi
  - eniten kasvaa vehnäsato
  - vehnäsatoa kasvattaa poikkeuksellisen hyvän satotason lisäksi kylvöalan kasvu
  - ohrasato kasvaa ha-sadon kasvun myötä
  - kaurasatoa kasvattaa viljelyalan kasvun lisäksi parantunut satotaso

Ennuste	2019/20e	2020/21e
Vehnä	60 %	12 %
Ohra	11 %	5 %
Kaura	22 %	7 %

# Viljan hinnat Suomessa

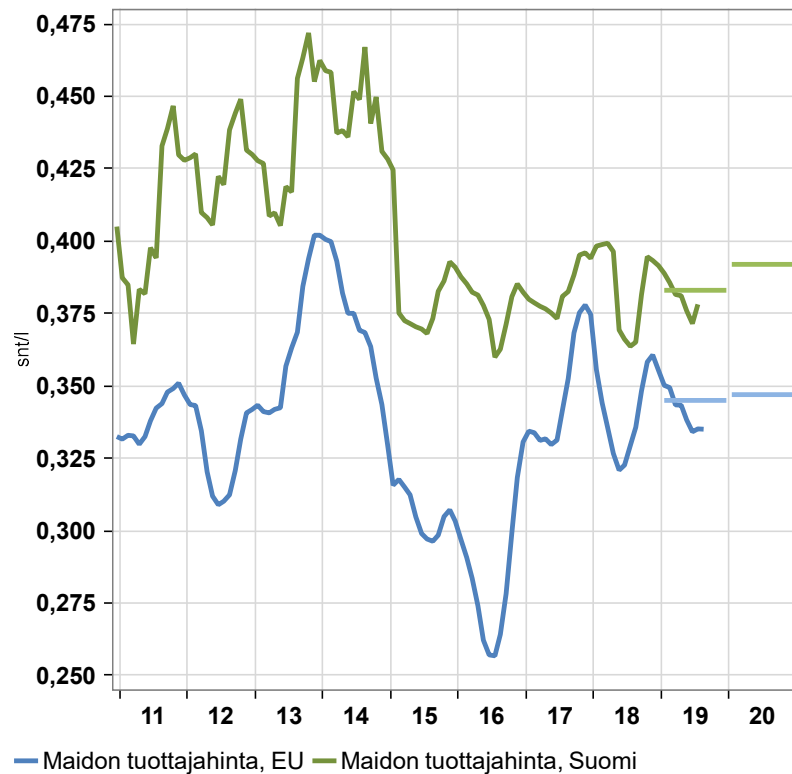


Lähde: Luke, Macrobond, PTT

- Vehnäsato runsas, varastot kasvavat → hinta laskee
- Ohraa tuotetaan enemmän kuin kulutetaan, varastot jo ennestään runsaat ja kasvavat entisestään → hinta laskee
- Kaurasato normaali, viennin hyvä veto pehmentää hinnan putoamista

Ennuste	2019/20e	2020/21e
Vehnä	-27 %	17 %
Ohra	-27 %	13 %
Kaura	-31 %	7 %

# Maidon tuottajahinta

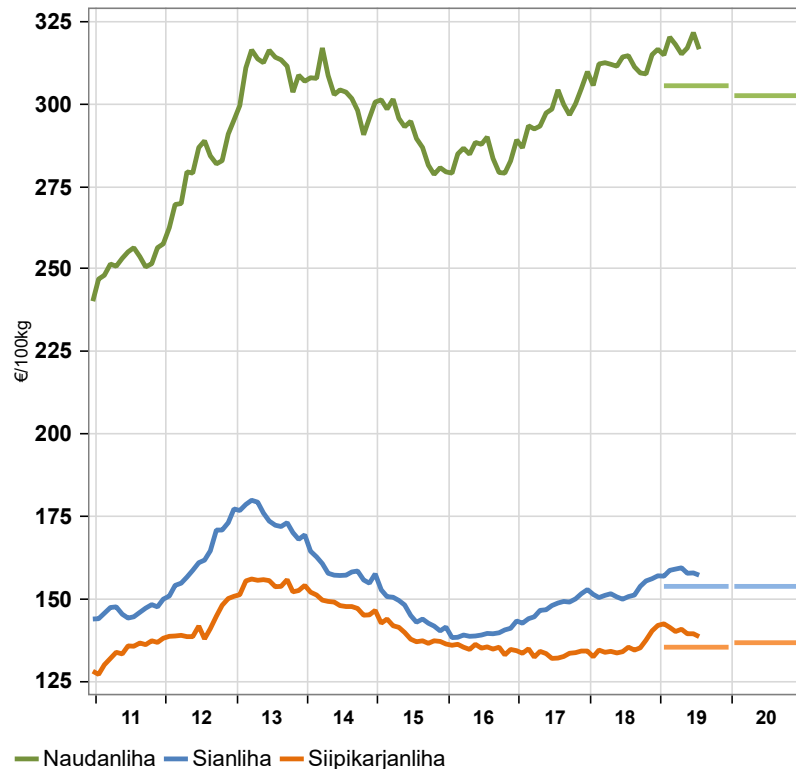


Lähde: Luke, Natural Resources Institute Finland, European Commission (DG AGRI), Macrobond, PTT

- Maitomarkkinoiden kehitys kysyntäveetoista
  - sisämarkkinoiden kysyntä kasvaa
  - vientikysyntä kasvaa
  - maitojauhevarastot purettu
- EU:n maidontuotanto ei kasva
- Maitomarkkinoiden kehitys maltillista
  - kysynnän kasvu ei vedä hintoja merkittävään nousuun
  - uhkana Brexit

Ennuste, tuottajahinta	2019e	2020e
Suomi	-0,5 %	2 %
EU	1 %	1 %

# Lihan tuottajahinnat Suomessa



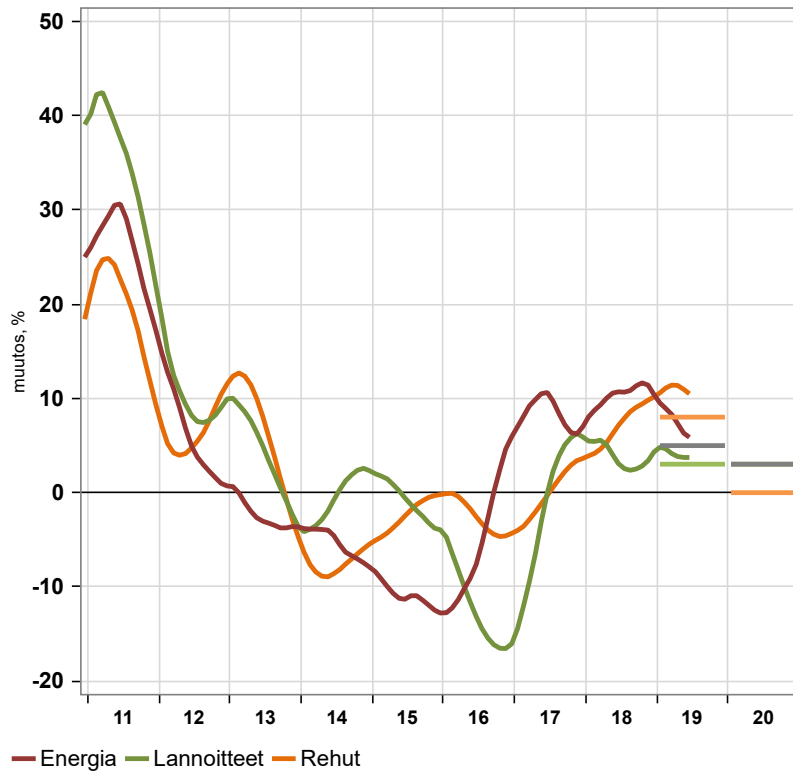
Lähde: Luke, Natural Resources Institute Finland, Macrobond, PTT

- Euroopan lihamarkkinatilanne heijastuu Suomeen
  - naudanlihan tuottajahinta on kasvanut tammi-heinä
  - sianlihan tuottajahinta nousee muun EU-alueen vanavedessä
  - siipikarja

Ennuste	2019e	2020e
Nauta	-2 %	-1 %
Sika	2 %	0 %
Siipikarja	1 %	1 %



# Tuotantopanosten hintakehitys

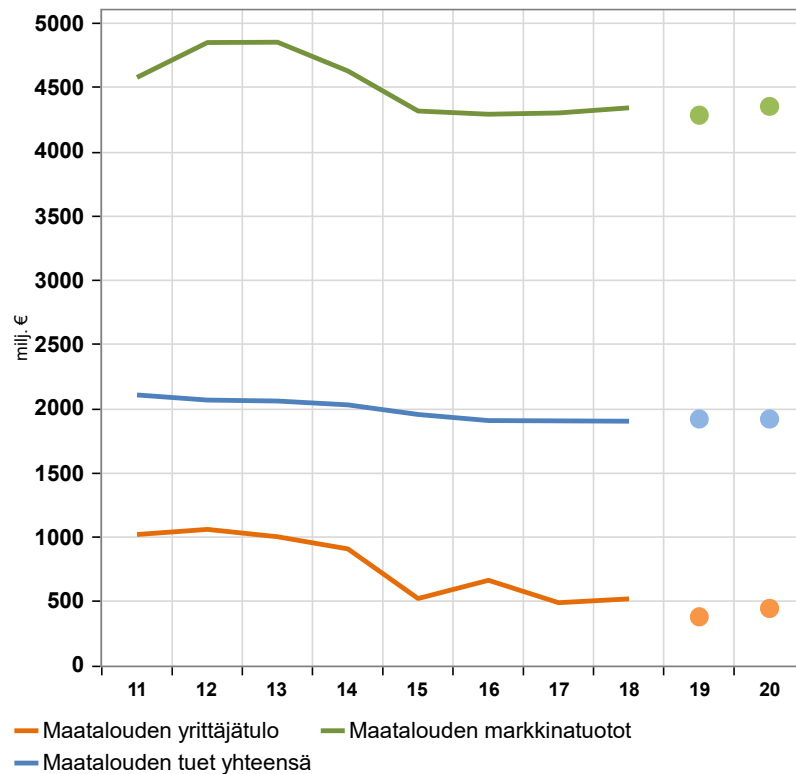


Lähde: Statistics Finland, Macrobond, PTT

- Viime satovuoden korkeat viljan hinnat näkyvät tänä vuonna rehukustannusten kasvuna
- Energia hinta nousee
- Lannoitevuosi alkoi tasokorotuksella lannoitteiden hintoihin, mutta hintakehityksen odotetaan olevan trendinmukainen tänä vuonna

Ennuste	2019e	2020e
Energia	5 %	3 %
Lannoitteet	3 %	3 %
Rehut	8 %	0 %

# Maatalouden tulokehitys



Lähde: Eurostat, Macrobond, PTT

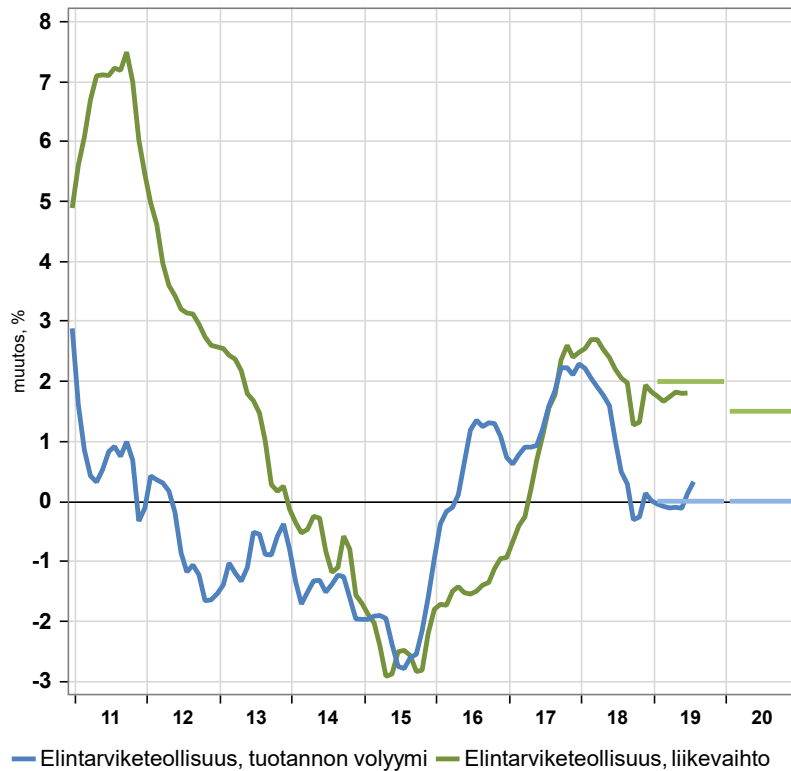
- Kasvintuotannon tulot pienentyvät
  - leipäviljoilla satotason nousu kompensoi hintojen laskun, rehuviljoilla ei läheskään
- Kotieläintuotannon tuloja pienentää maidontuotannon vähentyminen
- Kustannukset kasvavat inflaatiota nopeammin
- Yrittäjätulo putoaa runsaan neljänneksen

Ennuste	2019e	2020e
Maatalouden markkinatuotto	-1 %	2 %
Maatalouden tuet	1 %	0 %
Maatalouden yrittäjätulo	-27 %	18 %

# Elintarviketeollisuus ja ruuan hinta



# Elintarviketeollisuus

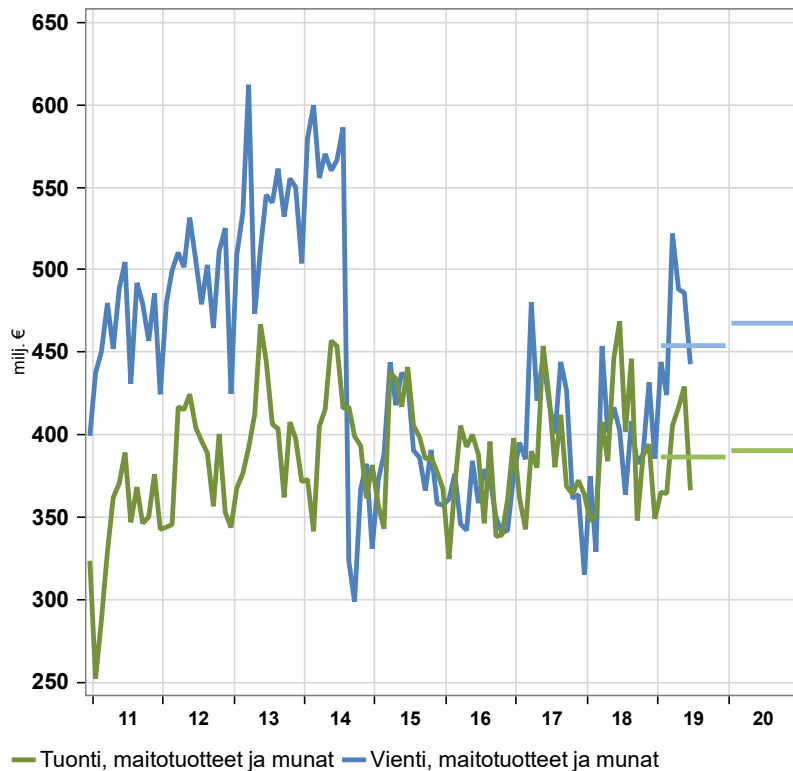


Lähde: Statistics Finland, Macrobond, PTT

- Teollisuustuotannon volyymi vakiintuu viime vuoden tasolle
  - uutta kasvua syntyy hitaasti
- Teollisuuden tuottajahintojen vahvistuminen näkyy liikevaihdon kasvussa
  - kustannusnousuja viedään hintoihin
  - kysyntä kohdistuu enemmän lisäarvotuotteisiin

Ennuste	2019e	2020e
Liikevaihto	2 %	1,5 %
Volyymi	0 %	0 %

# Elintarvikkeiden vienti ja tuonti: maito

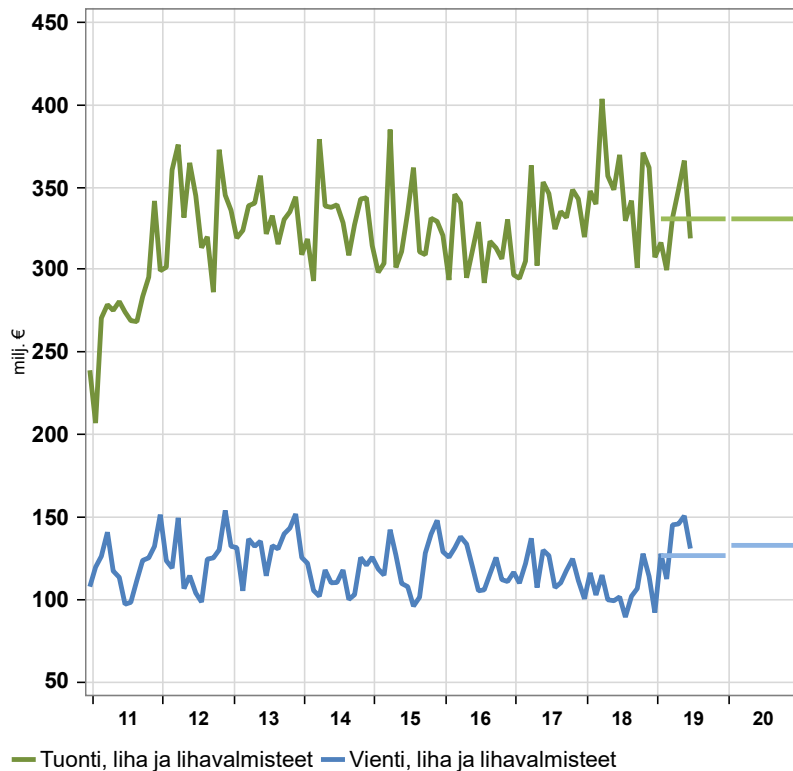


Lähde: Finnish Customs, Macrobond, PTT

- Ostovoiman vahvistuminen vauhdittaa kysynnän kasvua
- Maitotuotteiden hinnat nousussa maailmalla
- Vapaakauppasopimus kasvattanut erityisesti juuston vientiä EU:sta Japaniin
- Myös teollisuustuotteiden, etenkin maitojauheen, hinnat nousussa

Ennuste	2019e	2020e
Tuonti	-2 %	1 %
Vienti	15 %	3 %

# Elintarvikkeiden vienti ja tuonti: liha

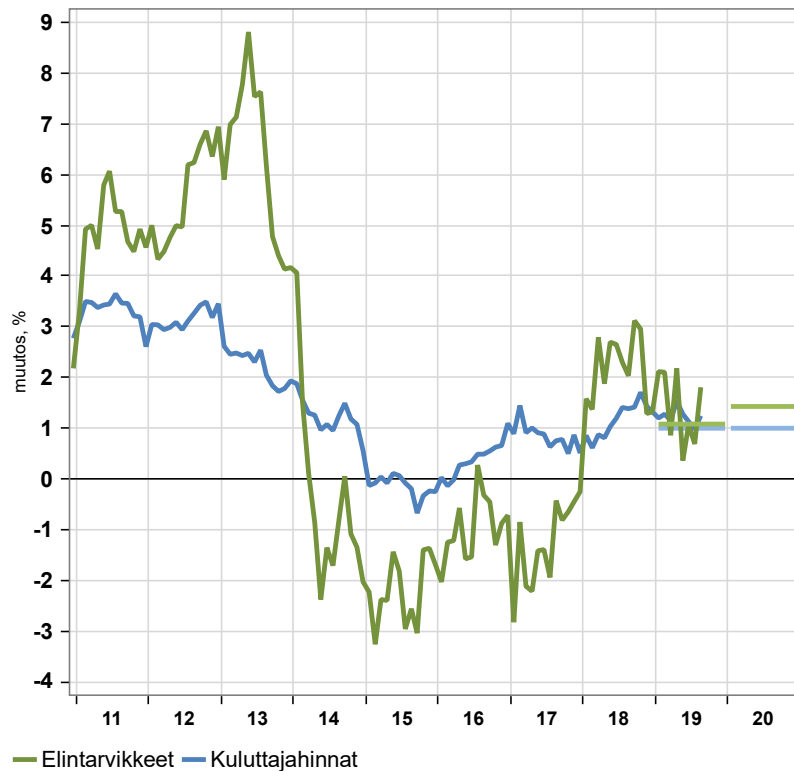


Lähde: Finnish Customs, Macrobond, PTT

- Tuottajahinnat nousseet hitaammin kuin EU:ssa keskimäärin
  - suomalaisen sianlihan kilpailukyky parantunut
- Afrikkalaisen sikaruton leviäminen lisännyt selvästi eurooppalaisen sianlihan vientiä Aasiaan
- Tuotannon lasku rajoittaa viennin kasvua

Ennuste	2019e	2020e
Tuonti	-5 %	0 %
Vienti	20 %	5 %

# Ruuan hintakehitys Suomessa

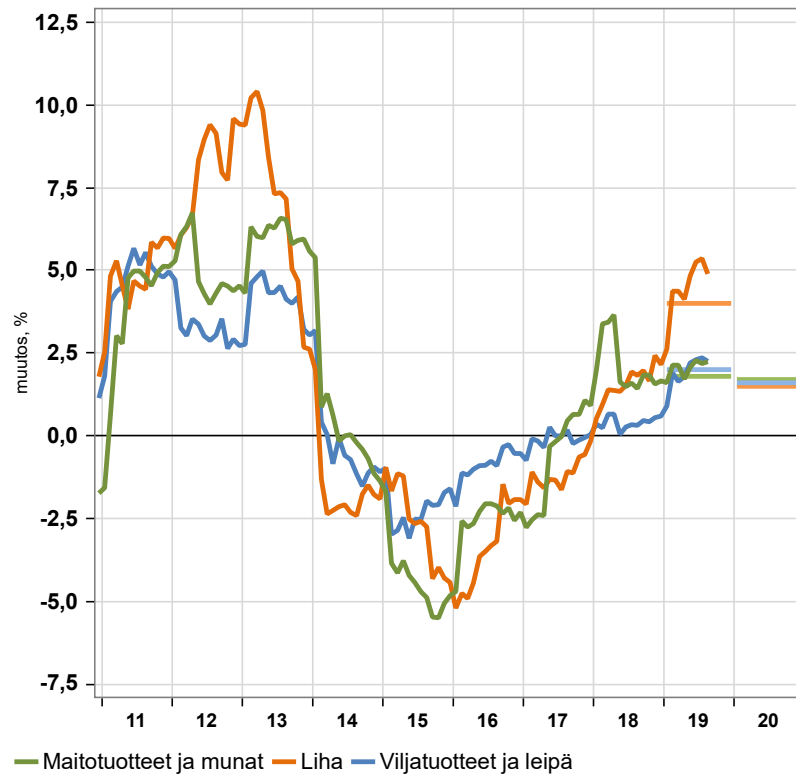


Lähde: Eurostat Database, Macrobond, PTT

- Ruuan hinnan nousu jatkuu lähellä yleistä inflaatiokehitystä
- Vastaava kehitys jatkuu ensi vuonna
- Vähittäiskaupan kilpailu pitää hinnannousut maltillisina
  - kustannusnousut viedään kuluttajahintoihin

Ennuste	2019e	2020e
Elintarvikkeet	1,1 %	1,4 %
Inflaatio	1,0 %	1,0 %

# Ruuan hintakehitys tuoteryhmittäin



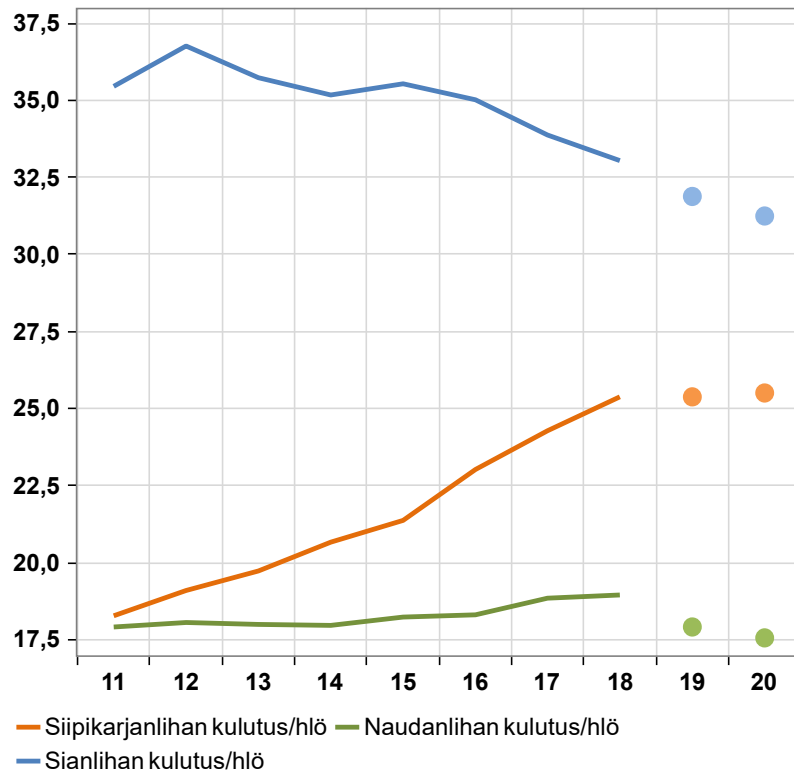
Lähde: Eurostat Database, Macrobond, PTT

- Lihatuotteiden hinnat nousevat selvästi eniten
- Maitotuotteiden hintojen nousu jatkuu tasaisena
- Viljatuotteiden hintojen nousu selvästi viime vuosia nopeampaa
- Tuoteryhmittäiset erot hintakehityksessä merkittäviä

Ennuste	2019e	2020e
Liha	4,0 %	1,5 %
Maitotuotteet	1,8 %	1,7 %
Viljatuotteet	2,0 %	1,6 %



# Lihan kulutus Suomessa



Lähde: Luke, Finnish Customs, StatFin, Macrobond, PTT

- Lihan kokonaiskulutus laskee
- Siipikarjanlihan kulutuksen kasvu loppuu
- Naudanlihan kulutuksen loiva lasku jatkuu
- Sianlihan kulutus edelleen laskussa

Ennuste	2019e	2020e
Naudanlihan kulutus hlö	-6 %	-2 %
Sianlihan kulutus hlö	-4 %	-2 %
Siipikarjanlihan kulutus hlö	0 %	1 %

# Maa- ja elintarviketalouden ennuste syksy 2019

Kyösti Arovuori, Hanna Karikallio, Sanni Kiviholma,

Rita Lahti, Tapani Yrjölä

[www.ptt.fi](http://www.ptt.fi)

