

Suhdannekatsaus 1/2010

Kansantalous



Pellervon taloustutkimus



Julkisen talouden ongelmista huolimatta ei aihetta synkkyyteen

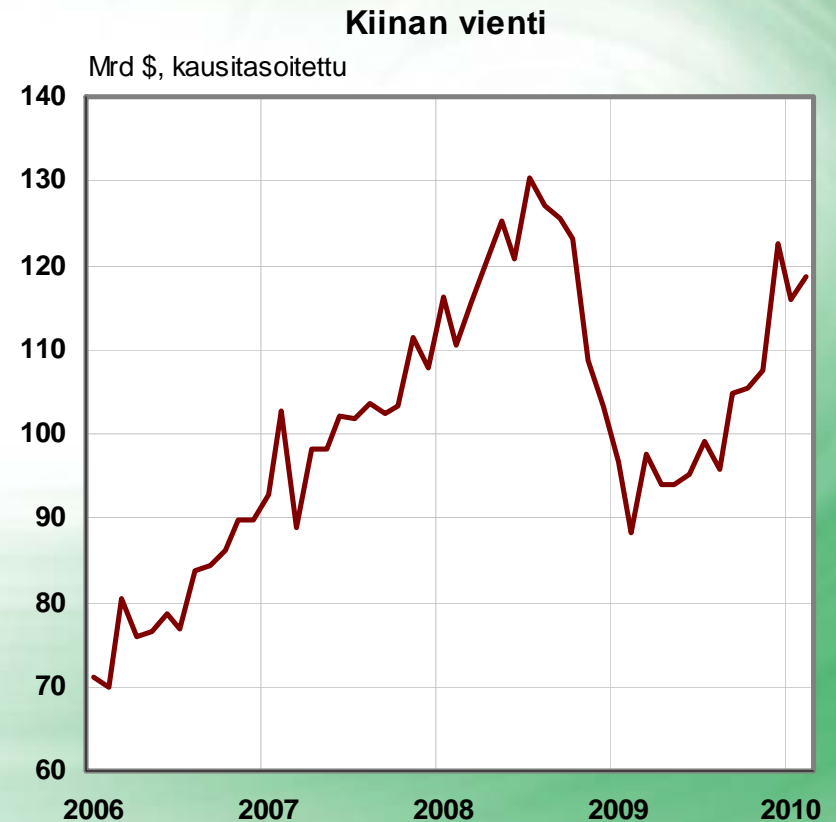
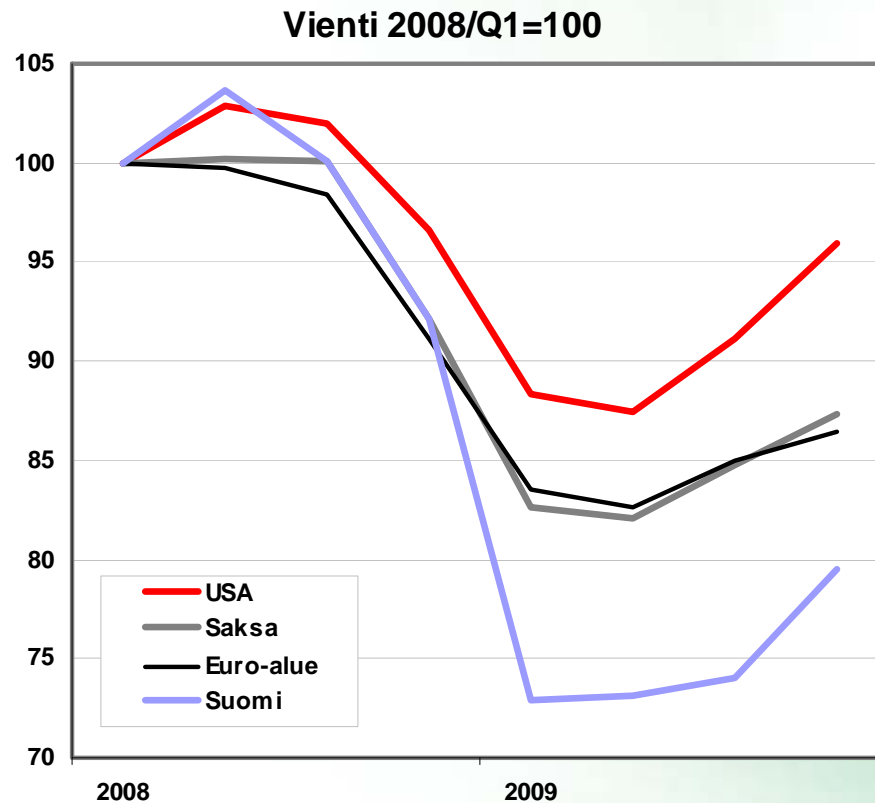
- BKT:n kasvu 3,2 % tänä vuonna ja 2,5 % ensi vuonna
- Suuren laskun jälkeen on palautuminen nopeaa
- Kasvu ei ole kuitenkaan vahvalla pohjalla

- Pitkittyessään ahtaajien lakko uhkaa leikata kasvua 0,5-1 prosenttiyksikköä

- Julkisen sektorin menojen kasvun täytyy tulevina vuosina olla selvästi tuotannon kasvua hitaampaa

Kasvun merkkejä

- Maailmankauppa on selvästi palautumassa
- Romahduksen jälkeen nähdään suuria kasvulukuja
- Myös Suomen vienti seuraa perässä



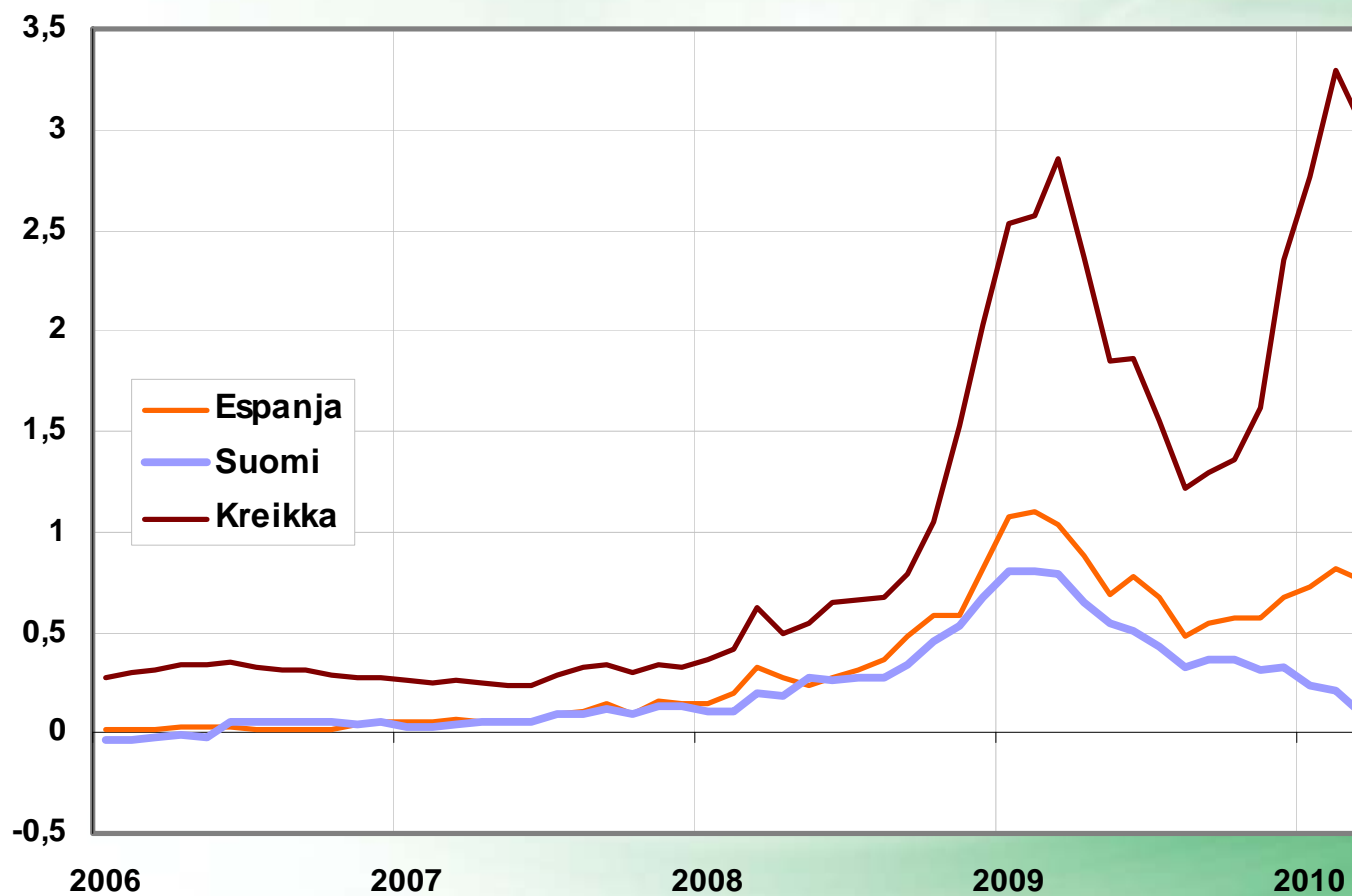


Maailmantalouden kasvu kuitenkin heikolla pohjalla

- Korkea työttömyys
 - Raha- ja finanssipoliittisen elvytyksen tehon heikentyminen
 - Velkaongelma
 - Verojen korotukset
 - Pankkien rajalliset mahdollisuudet rahoittaa investointeja
 - Raaka-aineiden (erityisesti öljyn) korkea hinta
 - Rakenneongelmat
-
- Ensi vuonna kasvu hidastuu

Kreikan ongelmat eivät leviä

Valtion 10 vuoden lainan korkoero Saksaan



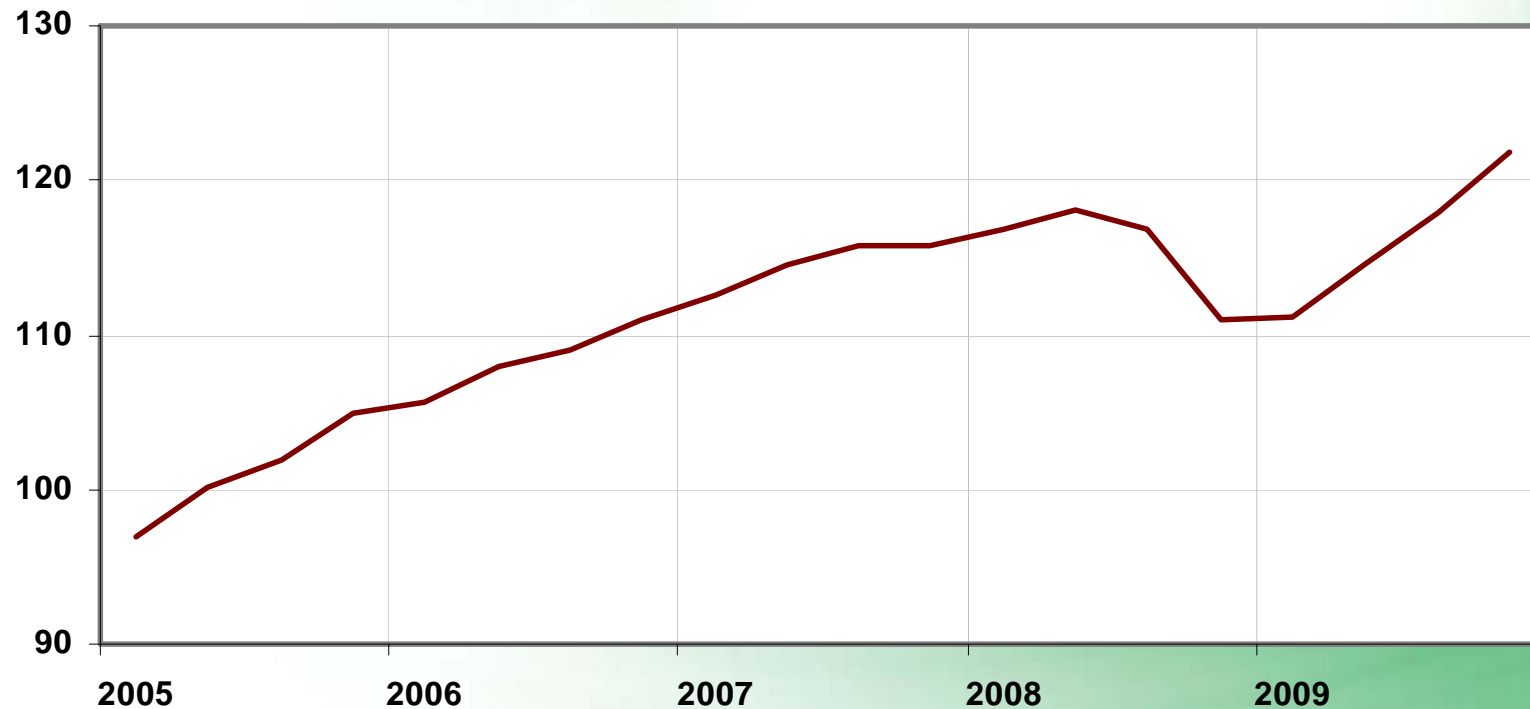
Lähde: Eurostat



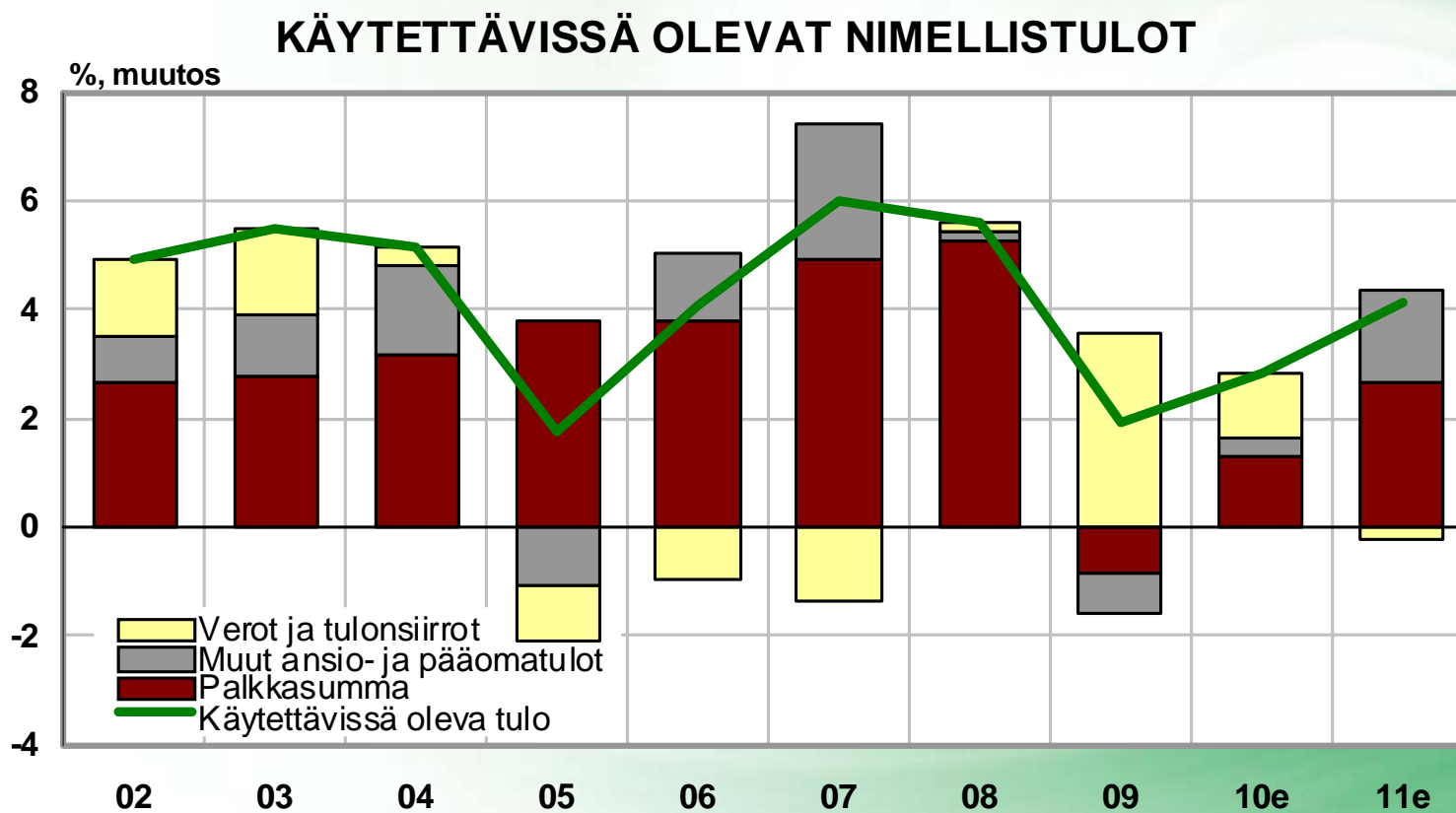
Asuntorakentaminen selvään kasvuun

- Asuntomarkkinat käyvät kuumina
- Korot pysyvät edelleen alhaisina

Vanhojen asuntojen hinnat
2005=100



Tulokehitys kohtuullinen



Lähde: Tilastokeskus, ennuste PTT

Kulutus kääntynyt jo kasvuun

- Kotitalouksien ostovoima on kasvanut koko ajan
- Kuluttajien odotusten kirkastuessa myös kulutus kääntyi kasvuun

YKSITYINEN KULUTUS



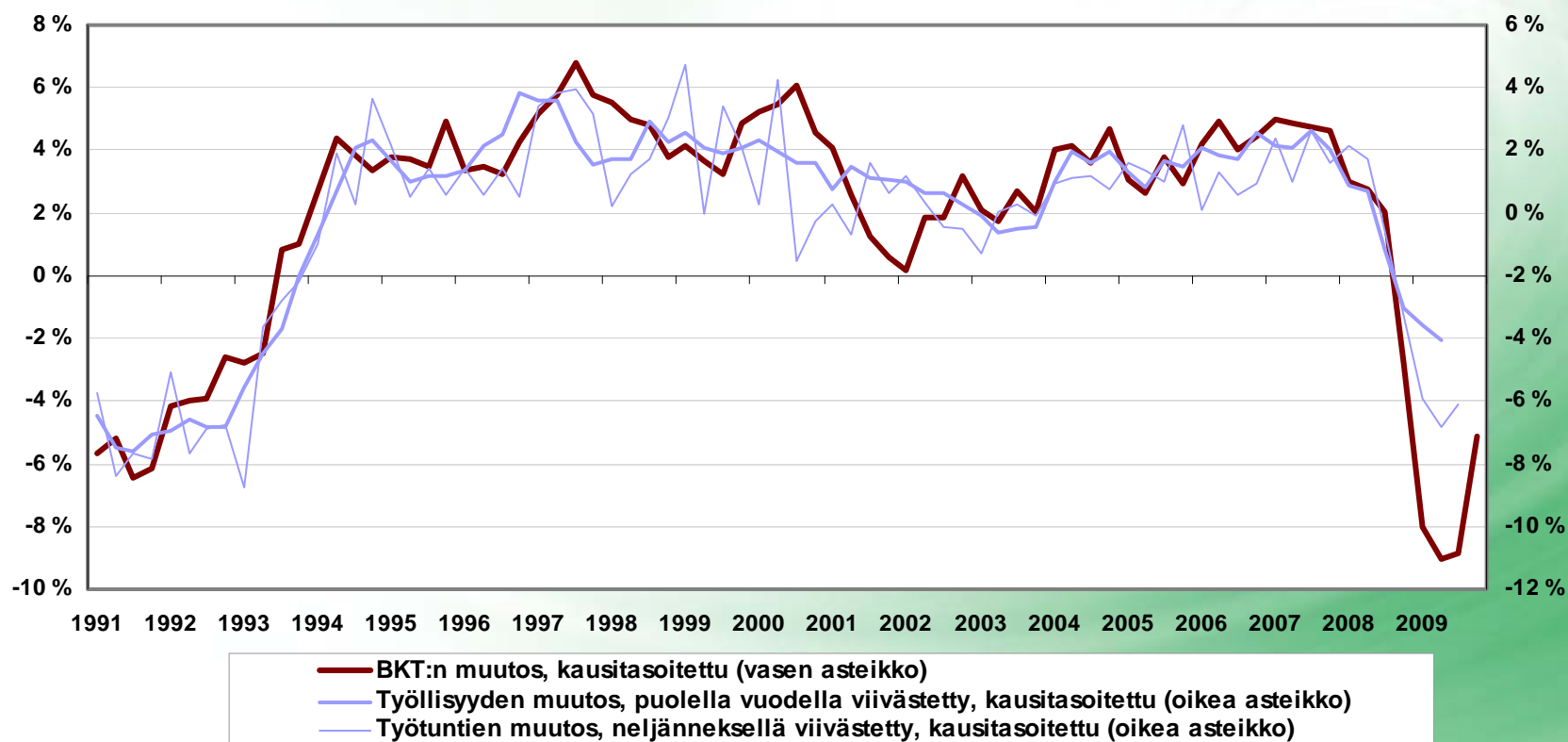
Lähde: Tilastokeskus, ennuste



Työllisyyden lasku ei yhtä jyrkkä kuin tuotannon

- Työllisyyden kasvu myös hitaampaa nousussa

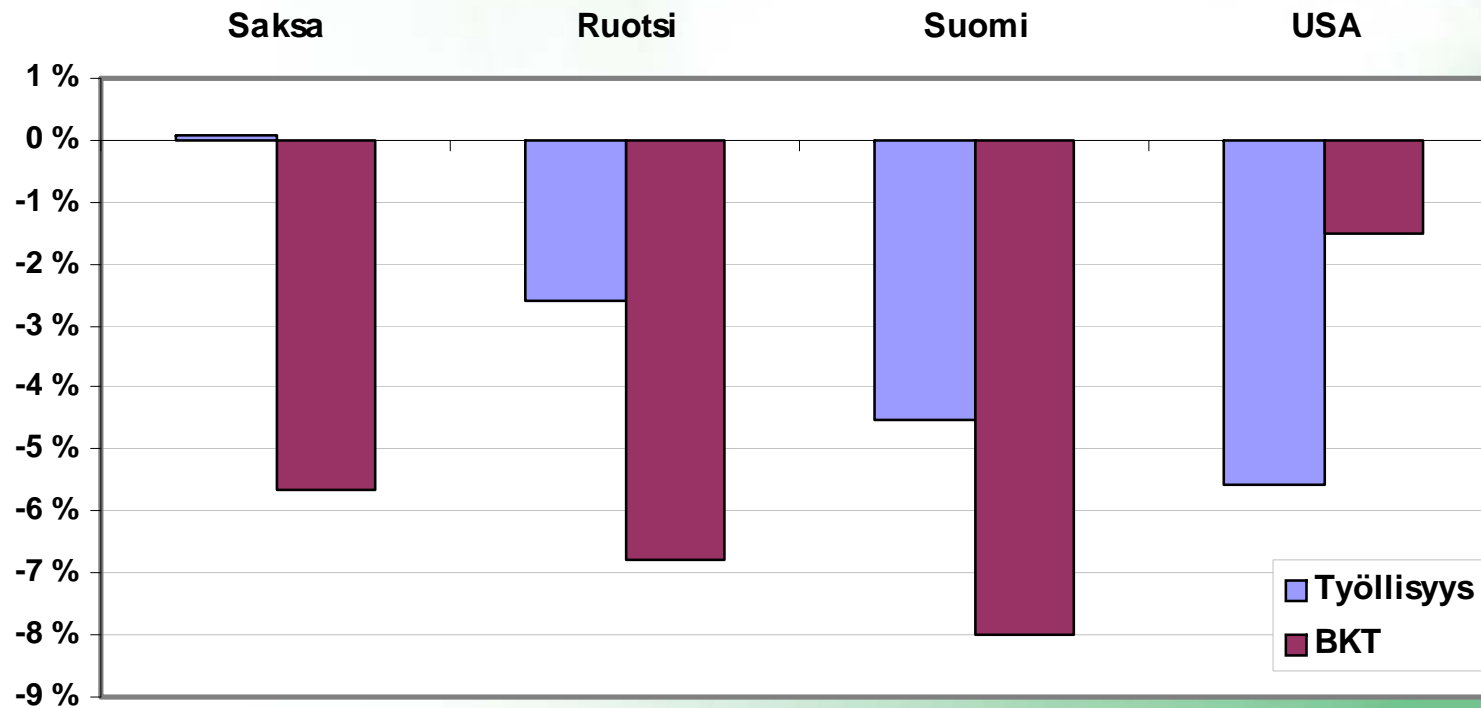
Tuotannon, työtuntien ja työllisyyden välinen yhteys



Lähde: Tilastokeskus

Maiden välillä eroja työllisyyden reagoinnissa kriisiin

BKT:n ja työllisyyden muutos
2008/Q1-2009/Q4

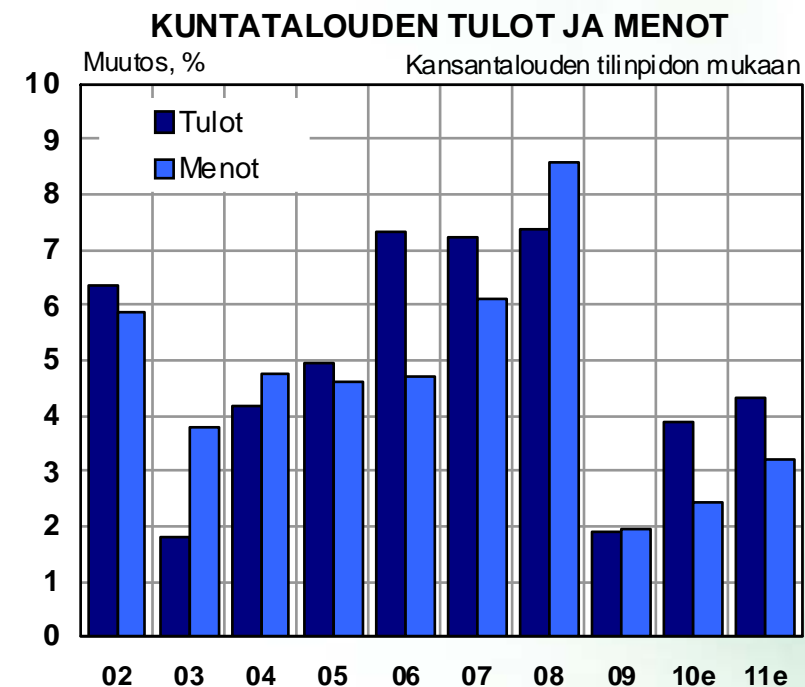




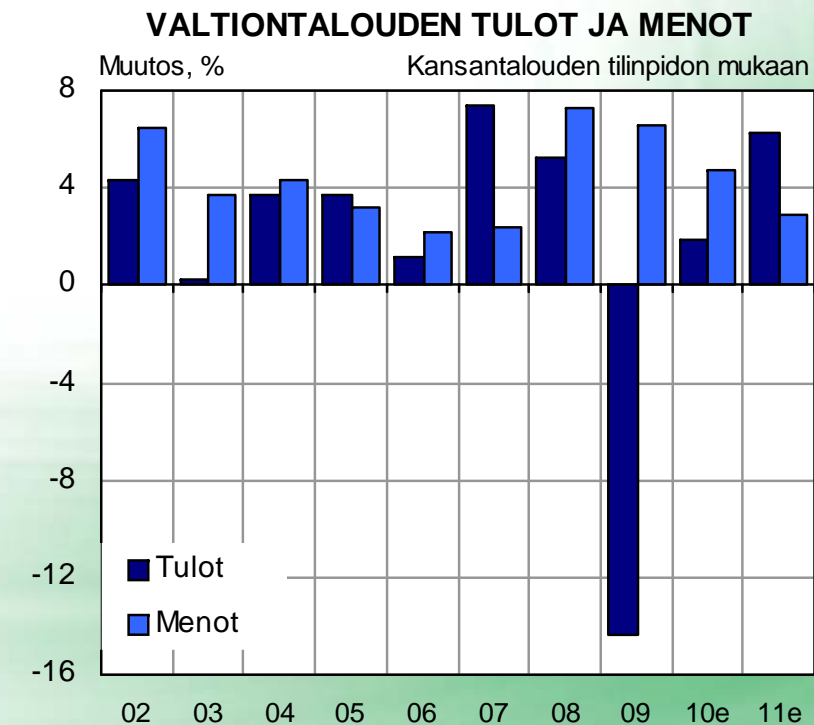
Julkisen sektorin tulot kasvavat

- Tulokehitys
- Yhteisöverot
- Veronkorotukset

- Valtiontalouden alijäämä noin 10 mrd €
- Kuntatalous ensi vuonna tasapainoon



Lähde: Tilastokeskus, ennuste PTT



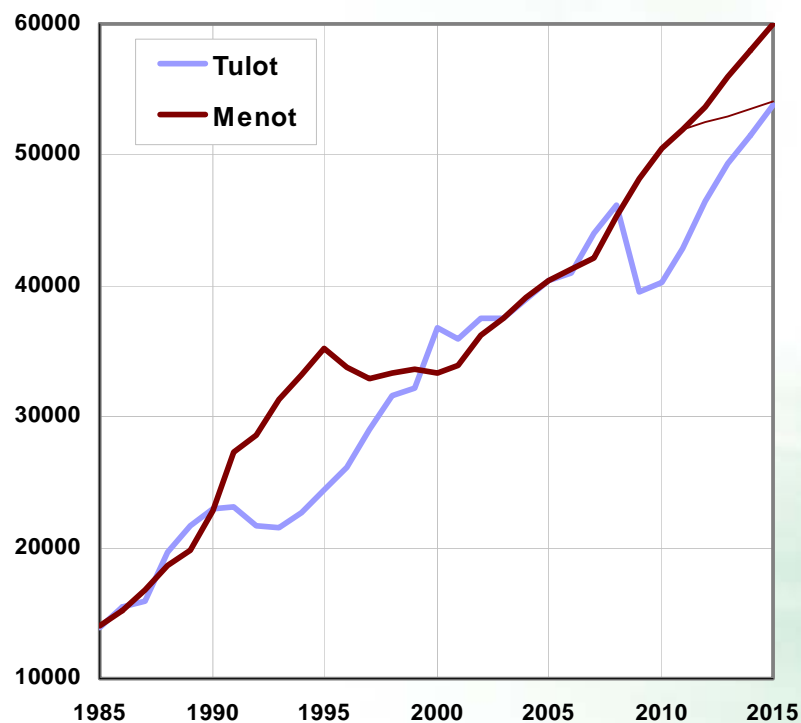
Lähde: Tilastokeskus, ennuste PTT



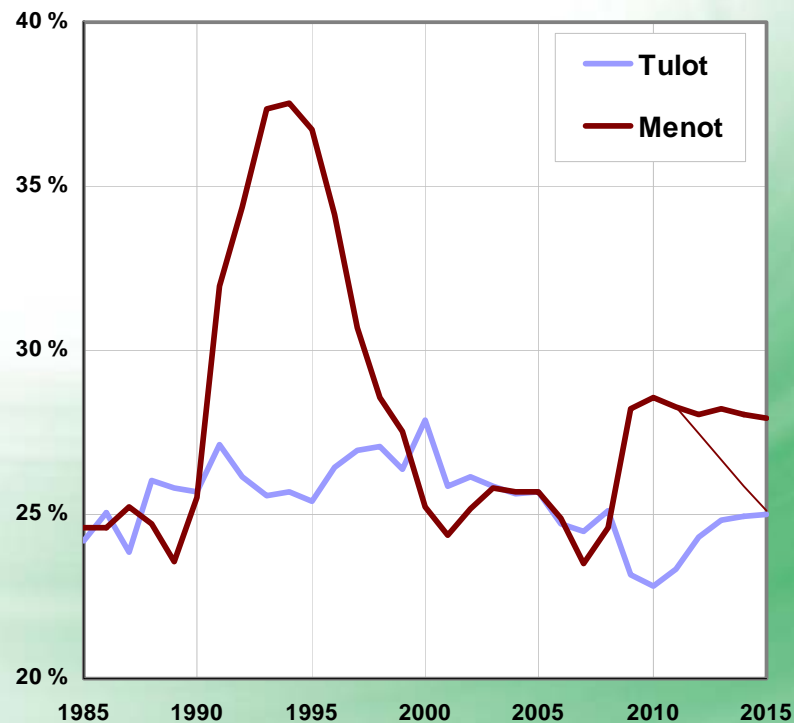
Valtiontalouden tasapainottaminen vaatii menojen kasvun hillintää

- n. 10 mrd alijäämästä 3-4 mrd voidaan paikata kasvulla ja veronkorotuksilla
- Jos menojen kasvua ei hillitä, alijäämä jää pysyväksi
- 1 % valtion menojen kasvulla valtiontalous tasapainoon 2012-2015

Valtion menot ja tulot



Valtion menot ja tulot suhteessa BKT:seen



Keskeiset ennustemuuttujat vuosina 2009-2011

	2009 Mrd. euroa	2009 Määrän muutos, %	2010e Määrän muutos, %	2011e Määrän muutos, %
Bruttokansantuote	171,0	-7,8	3,2	2,5
Tuonti, tavarat ja palvelukset	57,2	-22,3	8,0	5,5
Vienti, tavarat ja palvelukset	61,9	-24,3	10,0	6,5
Kulutus	137,4	-1,3	1,4	1,8
yksityinen	94,5	-2,1	2,0	2,3
julkinen	42,9	0,7	0,1	0,5
Investoinnit	33,8	-13,4	3,3	3,5
yksityiset	29,1	-15,7	4,0	4,0
julkiset	4,7	4,0	-1,5	0,0
Varaston muutos ja tilastovirhe ¹	-4,9	-2,1	0,5	0,0
Inflaatio, kuluttajahintaindeksi, %-muutos		0,0	0,7	1,5
Työttömyysaste, %		8,2	9,0	8,5
Työllisyysaste ² , %		68,3	67,7	68,3
Valtion nettoluotonanto, % BKT:sta		-5,1	-5,9	-5,1
Kuntien nettoluotonanto, % BKT:sta		-0,4	-0,2	0,0
Koko julkisen sektorin nettoluotonanto, % BKT:sta		-2,4	-2,9	-1,8
Vaihtotase, % BKT:sta		2,6	1,4	1,7

¹ PTT:n ennuste

¹ Kontribuutio BKT:n kasvuun, %-yksikköä

² Työllisten osuus 15-64 -vuotiaista